

PreviHonda

Bem-vindo(a) ao **Relatório Anual
de Informações 2025** da PreviHonda

.....

RELATÓRIO
ANUAL
2025



Índice

Mensagem da Diretoria	03
A Entidade em 2025	04
Retrospectiva 2025	06
Vale Relembrar / Espaço dos Assistidos	07
Educação Financeira	09
Demonstrativo de Investimentos	10
Demonstrações Contábeis	12
Notas Explicativas às Demonstrações Contábeis	14
Parecer Atuarial	16
Relatório dos Auditores Independentes	18
Atas de Reunião	20



Bem-vindo(a) ao **Relatório Anual de Informações 2025 da PreviHonda**

Preparamos este material com atenção e transparência para que você acompanhe os principais resultados e movimentações do nosso plano ao longo do ano.

Navegue com facilidade: clique no tópico desejado no índice ao lado e vá diretamente para a seção correspondente.



Mensagem da **Diretoria**

Mensagem da
Diretoria

A Entidade
em 2025

Retrospectiva
2025

Vale Relembrar/
Espaço dos
Assistidos

Educação
Financeira

Demonstrativo
de Investimentos

Demonstrações
Contábeis

Notas Explicativas
às Demonstrações
Contábeis

Parecer Atuarial

Relatório dos
Auditores
Independentes

Atas de Reunião

Caro Participante,

Apresentamos o **Relatório Anual de Informações (RAI)** referente ao exercício de 2025, que reúne as principais informações sobre a gestão dos planos administrados pela PreviHonda, incluindo demonstrações contábeis, resultados dos investimentos, auditorias independentes e avaliações atuariais.

As atividades da Entidade durante o ano de 2025, assim como nos anos anteriores, foram pautadas no fortalecimento da governança e no aperfeiçoamento dos controles internos, sempre com o objetivo de construir uma estrutura sólida que permita gerir os recursos com eficiência, responsabilidade, e obediência aos preceitos legais e regulatórios.

No relacionamento com os participantes, a Entidade realizou, ao longo do ano, sete palestras com os temas “PreviHonda – Conhecendo melhor esse benefício”, “Educação Financeira” e “Seja Protagonista do seu Futuro”, direcionadas aos colaboradores ativos. Essas ações estão alinhadas à missão institucional de promover educação financeira e ampliar o conhecimento previdenciário dos participantes.

Em relação à gestão financeira dos planos, a rentabilidade bruta foi de 16,40% para o Plano PreviHonda e 16,45% para o Plano Banco Honda. Como resultado desse desempenho, o patrimônio total administrado pela Entidade evoluiu de R\$ 324 milhões para R\$ 369 milhões ao final de 2025.

No que se refere ao pagamento de benefícios, foram concedidos aproximadamente R\$ 11,3 milhões, distribuídos a 175 assistidos ao longo do exercício.

Os resultados refletem o trabalho conjunto da gestão, dos Conselhos e da Diretoria Executiva, com foco na obtenção de retornos compatíveis com os níveis de risco adotados e na preservação dos recursos dos participantes.

Essas diretrizes continuarão orientando a atuação da PreviHonda em 2026, com responsabilidade e disciplina na gestão. Desejamos uma boa leitura e conte sempre conosco.

Diretoria Executiva

2025

A Entidade em 2025

Mensagem da Diretoria

A Entidade em 2025

Retrospectiva 2025

Vale Relembrar/ Espaço dos Assistidos

Educação Financeira

Demonstrativo de Investimentos

Demonstrações Contábeis

Notas Explicativas às Demonstrações Contábeis

Parecer Atuarial

Relatório dos Auditores Independentes

Atas de Reunião

QUANTIDADE DE PARTICIPANTES

(Números obtidos do Parecer Atuarial 2025)

15.972

participantes



13.499

Ativos



101
Assistidos



1.865

BPDs



100
Autopatrocínio



407

Suspenso

NÚMERO TOTAL DE PARTICIPANTES

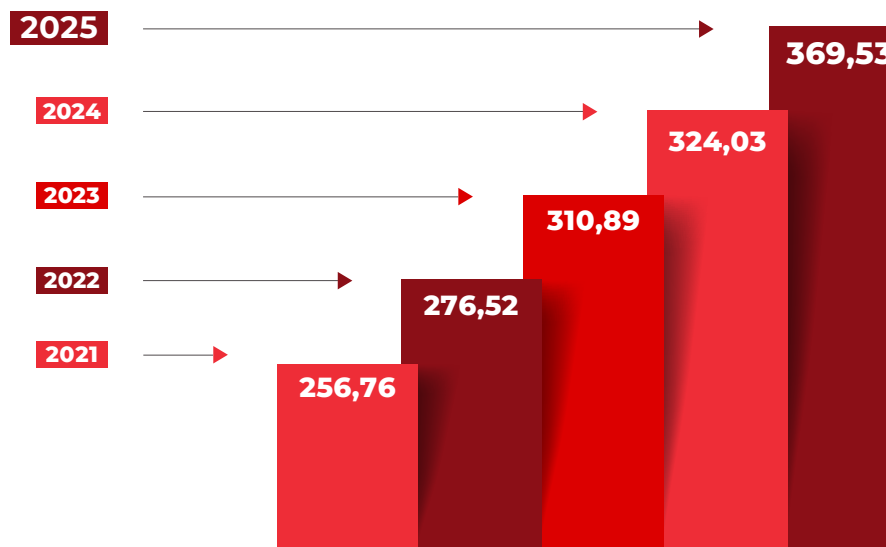
Veja o número total de participantes da PreviHonda nos últimos 2 anos.

15.972
em 2025

14.920
em 2024

PATRIMÔNIO DA ENTIDADE

Evolução do nosso patrimônio nos últimos 5 anos: total da reserva acumulada pelos participantes e empresas patrocinadoras para pagar os benefícios futuros de cada um. (em milhões de reais)



Mensagem da
Diretoria

A Entidade
em 2025

Retrospectiva
2025

Vale Relembrar/
Espaço dos
Assistidos

Educação
Financeira

Demonstrativo
de Investimentos

Demonstrações
Contábeis

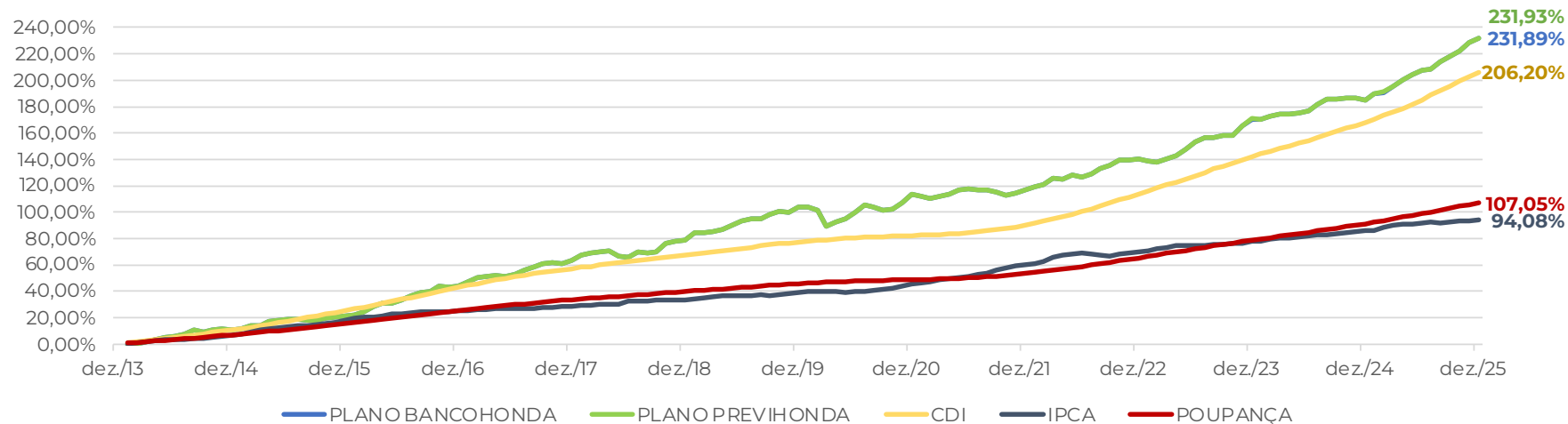
Notas Explicativas
às Demonstrações
Contábeis

Parecer Atuarial

Relatório dos
Auditores
Independentes

Atas de Reunião

RENTABILIDADE 2014-2025



RENTABILIDADE POR PLANO

PREVIHONDA

16,40% EM 2025
37,94% ÚLTIMOS 36 MESES
55,59% ÚLTIMOS 60 MESES

BANCO HONDA

16,45% EM 2025
37,92% ÚLTIMOS 36 MESES
55,57% ÚLTIMOS 60 MESES

PGA

14,26% EM 2025

GOVERNANÇA (CUMPRIMENTO À RESOLUÇÃO CNPC Nº 32/2019)

A [Política de Investimentos PreviHonda](#), a [Política de Investimentos Banco Honda](#) e a [Política de Investimentos PGA](#) estão disponíveis em nosso site.

O [Estatuto](#) segue inalterado desde 1º de junho de 2022. Enquanto que o [Regulamento do Plano PreviHonda](#) e [Regulamento do Plano do Banco Honda](#) foram alterados e devidamente aprovados pela PREVIC, conforme publicado no DOU de 13.10.2025”

Mensagem da
Diretoria

A Entidade
em 2025

Retrospectiva
2025

Vale Lembrar/
Espaço dos
Assistidos

Educação
Financeira

Demonstrativo
de Investimentos

Demonstrações
Contábeis

Notas Explicativas
às Demonstrações
Contábeis

Parecer Atuarial

Relatório dos
Auditores
Independentes

Atas de Reunião

INDICADORES DE GESTÃO

Conforme resolução CNPC nº 62/2024, publicamos os indicadores de gestão conforme abaixo:

DESCRIÇÃO	CONSOLIDADO
Despesas Administrativas	R\$ 3.001.053,38
Despesas de Pessoal	R\$ 1.765.046,19
Receitas Administrativas	R\$ 3.233.406,12
Fundos Administrativos	R\$ 4.246.245,65
Despesas Orçadas	R\$ 2.945.346,65
Ativos	R\$ 369.527.175,89
Rateio base Ativo Total	100,00%

PLANO PREVIHONDA	PLANO BANCO HONDA
R\$ 2.962.495,75	R\$ 38.557,63
R\$ 1.742.368,82	R\$ 22.677,37
R\$ 3.191.863,21	R\$ 41.542,91
R\$ 4.036.126,55	R\$ 210.119,10
R\$ 2.907.504,74	R\$ 37.841,91
R\$ 364.779.478,89	R\$ 4.747.697,00
98,72%	1,28%

INDICADORES DE GESTÃO 2025	CONSOLIDADO
Taxa de Administração	0,87%
Taxa de Administração per capita	R\$ 204,50
Taxa de Carregamento	13,39%
Despesas Administrativas em relação	
Ao total de participantes (per capita)	R\$ 193,75
Aos Recursos Garantidores do Plano	0,82%
Ao Ativo Total	0,81%
Às Receitas Administrativas	92,81%
Ao Fundo Administrativo	70,68%
Ao Orçamento	101,89%
Despesas Pessoal em relação	
Às Despesas Administrativas	58,81%
Às Receitas Administrativas	54,59%
Evolução Fundo Administrativo	19,75%

PLANO PREVIHONDA	PLANO BANCO HONDA
0,85%	2,57%
R\$ 199,23	R\$ 684,88
13,21%	21,23%
R\$ 193,36	R\$ 229,51
0,82%	0,86%
0,81%	0,81%
92,81%	92,81%
73,40%	18,35%
101,89%	101,89%
58,81%	58,81%
54,59%	54,59%
19,75%	19,74%

Mensagem da
Diretoria

A Entidade
em 2025

Retrospectiva
2025

Vale Relembrar/
Espaço dos
Assistidos

Educação
Financeira

Demonstrativo
de Investimentos

Demonstrações
Contábeis

Notas Explicativas
às Demonstrações
Contábeis

Parecer Atuarial

Relatório dos
Auditores
Independentes

Atas de Reunião

FONTES DE CUSTEIO ADMINISTRATIVO E DESPESAS ADMINISTRATIVAS

Conforme resolução CNPC nº 62/2024, publicamos as fontes de custeio e despesas administrativas conforme abaixo:

(A) Fontes de Custeio Administrativo

		2024	2025
CONTA CONTÁBIL	DESCRIÇÃO	PGA	PGA
4.01.00.00.00.00.00	(+) RECEITAS	R\$ 3.269.631,49	R\$ 3.233.406,12
4.01.01.01.01.00.00	Contribuição Administrativa Patrocinadores	R\$ 1.376.317,07	R\$ 1.202.209,79
4.01.01.01.03.00.00	Contribuição Administrativa Participantes	R\$ -	R\$ 2.836,69
4.01.01.01.04.00.00	Contribuição Administrativa Autopatrocinados	R\$ 8.309,71	R\$ 11.167,96
4.01.01.01.05.00.00	Contribuição Administrativa BPD	R\$ 27,92	R\$ 608,05
4.01.02.00.00.00.00	Custeio Administrativo dos Investimentos	R\$ 1.884.669,09	R\$ 1.950.762,01
4.01.04.00.00.00.00	Ganho na Venda Ativo Imobilizado	R\$ -	R\$ 65.641,94
4.01.99.00.00.00.00	Outras Receitas (Atualização PIS E COFINS)	R\$ 307,70	R\$ 179,68
4.05.00.00.00.00.00	(+) Resultado Positivo dos Investimentos PGA	R\$ 302.871,03	R\$ 467.912,58
	TOTAL	R\$ 3.572.502,52	R\$ 3.701.318,70

(B) Despesas Administrativas

		2024	2025
CONTA CONTÁBIL	DESCRIÇÃO	PGA	PGA
4.02.00.00.00.00.00	(-) DESPESAS	R\$ 2.852.829,64	R\$ 3.001.053,38
4.02.01.01.00.00.00	PESSOAL E ENCARGOS	R\$ 1.698.276,57	R\$ 1.765.046,19
4.02.01.02.00.00.00	TREINAMENTOS / CONGRESSOS E SEMINÁRIOS	R\$ 50.724,82	R\$ 24.005,75
4.02.01.03.00.00.00	VIAGENS E ESTADIAS	R\$ 11.477,22	R\$ 17.167,42
4.02.01.04.00.00.00	SERVIÇOS DE TERCEIROS	R\$ 766.794,28	R\$ 841.642,39
4.02.01.04.01.00.00	SERVIÇOS ATUARIAIS	R\$ 76.512,18	R\$ 134.525,02
4.02.01.04.05.00.00	TECNOLOGIA DA INFORMAÇÃO	R\$ 30.862,90	R\$ 37.182,00
4.02.01.04.06.00.00	GESTÃO / PLANEJAMENTO ESTRATÉGICO	R\$ 483.993,29	R\$ 504.970,16
4.02.01.04.07.00.00	AUDITORIA CONTÁBIL	R\$ 75.742,79	R\$ 57.000,00
4.02.01.04.09.00.00	SERVIÇOS E CONSULTORIAS DE INVESTIMENTOS	R\$ 99.683,12	R\$ 104.505,01
4.02.01.05.00.00.00	DESPESAS GERAIS	R\$ 44.091,97	R\$ 39.368,24
4.02.01.06.00.00.00	DEPRECIACIONES E AMORTIZACIONES	R\$ 76.582,33	R\$ 82.933,53
4.02.01.07.00.00.00	TRIBUTOS	R\$ 204.882,45	R\$ 230.889,86
4.02.01.01.99.00.00	OUTRAS DESPESAS	R\$ -	R\$ -
	TOTAL	R\$ 2.852.829,64	R\$ 3.001.053,38

RESULTADO PGA = (A - B)

R\$ 719.672,88

R\$ 700.265,32

2025	2025
PLANO PREVIHONDA	PLANO BANCO HONDA
R\$ 1.183.818,18	R\$ 18.391,61
R\$ 2.836,69	R\$ -
R\$ 11.036,41	R\$ 131,55
R\$ 608,05	R\$ -
R\$ 1.854.226,12	R\$ 96.535,89

Retrospectiva **2025**

Mensagem da Diretoria

A Entidade em 2025

Retrospectiva 2025

Vale Relembrar/
Espaço dos Assistidos

Educação Financeira

Demonstrativo de Investimentos

Demonstrações Contábeis

Notas Explicativas às Demonstrações Contábeis

Parecer Atuarial

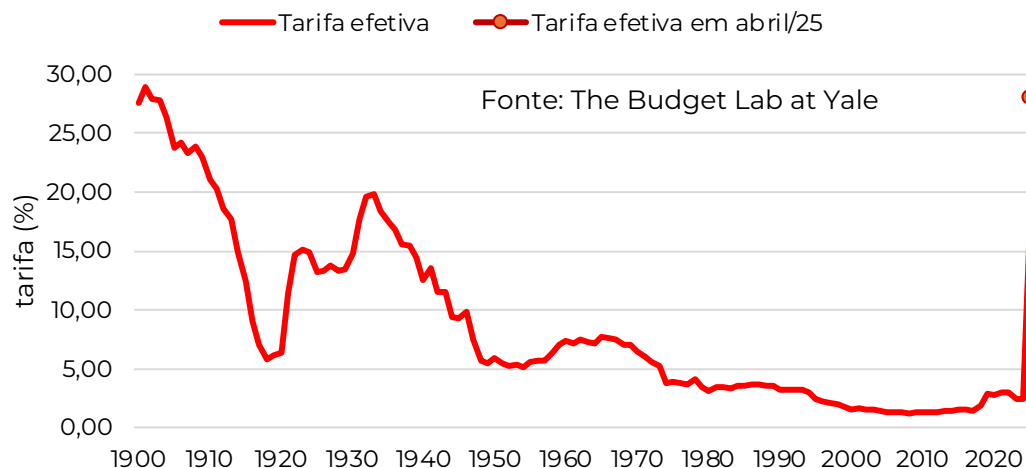
Relatório dos Auditores Independentes

Atas de Reunião

Mercado Global

Provavelmente, o evento mais marcante do ano no cenário global foi a elevação de tarifas por parte do governo Donald Trump no início do abril, chamado pelo próprio presidente americano de “Liberation Day”. O gráfico 1 nos dá uma ideia da magnitude desse movimento, elevando as tarifas médias inicialmente para o mesmo nível do início do século XX (cerca de 28%) e, posteriormente, com as várias negociações ao longo do ano, para cerca de 17%. Mesmo assim, os EUA estão no mesmo nível de tarifas da década de 30, muito acima do vigente nos últimos 50 anos.

Gráfico 1: tarifa externa efetiva EUA



O primeiro e principal efeito do tarifaço foi sobre o dólar, que já vinha se desvalorizando desde a posse de Donald Trump, antecipando algum movimento protecionista no comércio exterior, e acabou de se deteriorar em abril. A partir de maio, o dólar andou de lado, fechando o ano com desvalorização de quase 10%. Entre as principais moedas, as que mais se beneficiaram deste movimento foram o Euro (+13,5%), o Franco Suíço (+14,5%) e o Peso Mexicano (+15,7%). Do lado negativo tivemos, mais uma vez, o lene, que ficou praticamente estável em relação ao dólar.

O tarifaço também afetou fortemente a bolsa americana, que chegou a se desvalorizar quase 15% no pior momento. No entanto, com a continuidade do bom momento das empresas de tecnologia, principalmente aquelas ligadas ao tema da inteligência artificial, o S&P500 fechou mais um ano no campo positivo, com valorização de 16,4%. Foi um ano bastante positivo também para as bolsas globais, com destaque para a bolsa de Seul, com alta de mais de 75% no ano.

O Federal Reserve, por sua vez, começou o ano de 2025 dando uma pausa no processo de corte dos juros, retomando o ciclo

somente em setembro, com 3 cortes adicionais, levando a taxa básica de juros para o intervalo 3,50%-3,75%. Provavelmente, teremos um ou, no máximo, dois cortes adicionais ao longo de 2026. Em retrospectiva, tivemos um ano bastante tranquilo para as taxas de juros. A Treasury de 10 anos, permaneceu grande parte do ano entre 4,25% e 4,50% e, a partir de setembro, entre 4,00% e 4,25%.

Mensagem da
Diretoria

A Entidade
em 2025

Retrospectiva
2025

Vale Relembrar/
Espaço dos
Assistidos

Educação
Financeira

Demonstrativo
de Investimentos

Demonstrações
Contábeis

Notas Explicativas
às Demonstrações
Contábeis

Parecer Atuarial

Relatório dos
Auditores
Independentes

Atas de Reunião

Mercado doméstico

De maneira geral, houve um grande contraste entre as expectativas do final de 2024 para o ano seguinte, e o que realmente ocorreu nos mercados domésticos. A forte deterioração das expectativas, em função das incertezas no front fiscal, foi substituída por um, até certo ponto, inesperado comportamento benigno dos mercados. A curva de juros chegou a embutir uma Selic de 17% para o final de 2025, enquanto o câmbio, pelo relatório Focus, fecharia em R\$ 6,00 no final deste ano.

De maneira geral, os mercados surpreenderam por uma conjunção de três fatores. O primeiro foi a firme atuação do Banco Central. O choque de 300 pontos-base na Selic (100 ainda na gestão Campos Neto e 200 já na gestão Galípolo) demonstrou que o BC não iria ser condescendente com choques exógenos, como foi o caso do câmbio. Ao longo do ano, o Copom permaneceu firme no discurso de cumprimento da meta de inflação, o que, certamente, foi um fator positivo para o comportamento dos mercados.

O segundo fator foi o tarifaço do governo Trump, que provocou a desvalorização do dólar globalmente e, conseqüentemente, a valorização do real, o que reduziu a pressão sobre as expectativas de inflação.

O terceiro e último fator foi a queda da popularidade do governo Lula no início do ano, o que potencialmente reduziu a probabilidade de reeleição. Mesmo com a recuperação de parte dessa popularidade a partir de meados do ano, os mercados continuaram a divisar um cenário eleitoral mais difícil para o governo.

Em um ano de boa performance para as bolsas globais, a bolsa brasileira se destacou especialmente. Perdemos apenas para Seul e México quando medimos a performance em dólares. Em reais, a bolsa fechou o ano com alta de 34,0% (Ibovespa), o melhor desempenho anual desde 2016. Essa performance foi basicamente impulsionada pelo investidor estrangeiro, uma vez que não houve realocação significativa de recursos de investidores locais para a bolsa

Vale a pena lembrar - **Espaço dos Assistidos**

Mensagem da
Diretoria

A Entidade
em 2025

Retrospectiva
2025

Vale Lembrar/
Espaço dos
Assistidos

Educação
Financeira

Demonstrativo
de Investimentos

Demonstrações
Contábeis

Notas Explicativas
às Demonstrações
Contábeis

Parecer Atuarial

Relatório dos
Auditores
Independentes

Atas de Reunião

Como funciona a Previdência Social?

A Previdência Social é um seguro social oferecido e controlado pelo governo a fim de garantir a renda do trabalhador e contribuinte em momentos em que ele não possa exercer sua atividade, como durante períodos de desemprego, licença-maternidade, invalidez ou aposentadoria.

O problema desse sistema é o seu formato, conhecido como repartição simples. Basicamente, os recursos recolhidos pelos contribuintes ativos, que ainda trabalham e contribuem, pagam os benefícios dos aposentados e demais segurados, ou seja, não há formação de reserva como na previdência complementar.

Esse sistema entra em colapso quando se analisa a curva de envelhecimento da população. A longevidade das pessoas é crescente - são mais anos de vida, que implicam mais anos de renda. Além disso, a natalidade está em queda, portanto, o número de pessoas que começam a contribuir para a previdência cresce mais lentamente do que o de novos aposentados. O resultado é o decréscimo na quantidade de contribuintes por beneficiário.

Dessa maneira, vale a reflexão: como estará a renda dos aposentados no futuro?

Então, para que serve a Previdência Complementar?

Previdência Complementar é um produto financeiro que, como o próprio nome diz, complementa a Previdência Social.

Seu funcionamento é bem simples: você acumula recursos por meio de contribuições e esses recursos compõem um fundo de reserva que recebe rentabilidade como qualquer outro investimento.

Então, chegada a hora da aposentadoria, você utiliza esse dinheiro para complementar a renda recebida da Previdência Social.

Um benefício e tanto!

Saiba que buscar um plano de Previdência Complementar individual é uma tarefa bastante difícil, pois requer uma minuciosa pesquisa de taxas cobradas, rentabilidade e outros detalhes do plano.

Porém, você já possui um plano de Previdência Complementar oferecido pela empresa. Aproveite este benefício e reserve um tempinho para conhecê-lo melhor e planejar seu amanhã. Este é o primeiro grande passo para um futuro mais tranquilo.

Um benefício e tanto! Mas vou precisar da mesma renda da ativa no momento da aposentadoria?

É muito comum sermos otimistas e considerarmos a redução de grande parte das despesas na aposentadoria, levando em conta apenas o encerramento dos gastos referentes à vida ativa.

No entanto, você deverá assumir alguns custos extras, que antes eram incorporados à sua renda por meio dos benefícios oferecidos pela empresa. Outro fator importante é que, hoje em dia, os filhos estudam por mais tempo e saem de casa com mais idade, ou seja, é uma despesa que muitos pais ainda têm nos primeiros anos da aposentadoria.

Apesar de grande parte das famílias conviver com este cenário, algumas pessoas só começam a refletir sobre as finanças na aposentadoria no derradeiro momento em que estão se aposentando.

Por isso, tenha sempre em mente que a preparação é a chave do sucesso.

Uma das melhores coisas que existe é poder decidir sobre a nossa vida com independência e segurança. Apesar de muitas situações não permitirem essa autonomia, em tantas outras podemos ser protagonistas da nossa própria jornada.

Mensagem da Diretoria

A Entidade em 2025

Retrospectiva 2025

Vale Lembrar/
Espaço dos Assistidos

Educação Financeira

Demonstrativo de Investimentos

Demonstrações Contábeis

Notas Explicativas às Demonstrações Contábeis

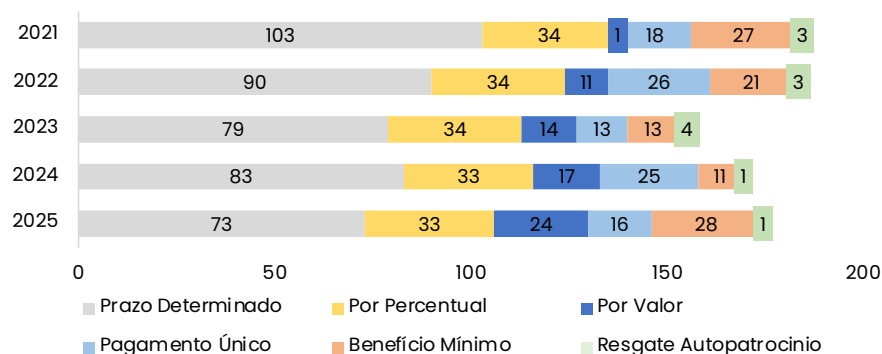
Parecer Atuarial

Relatório dos Auditores Independentes

Atas de Reunião

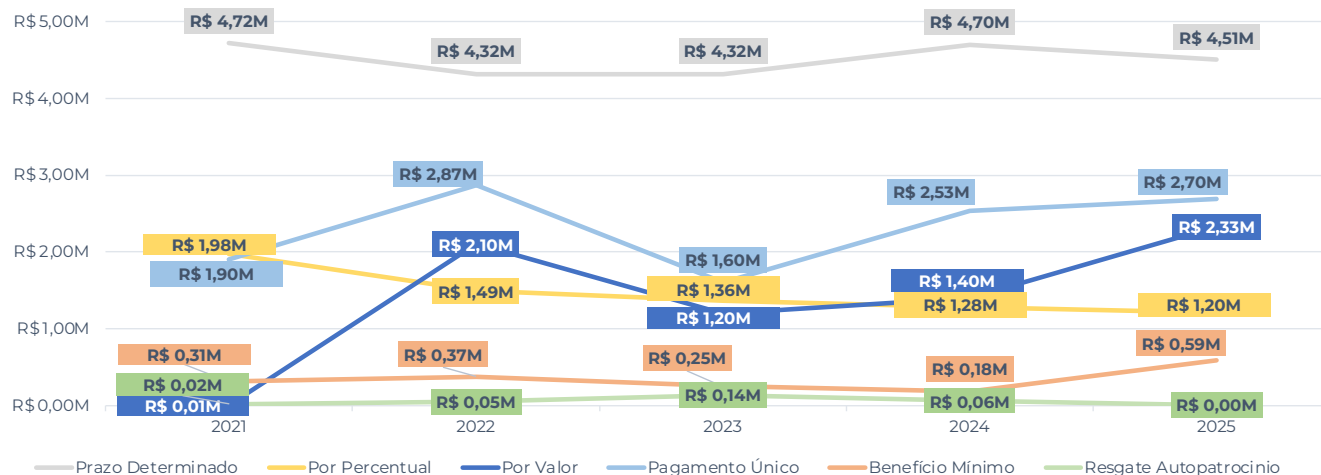
A gestão dos benefícios concedidos constitui um dos pilares fundamentais da administração do plano, assegurando o pagamento regular aos assistidos. Em 2025, foram concedidos benefícios a um total de 175 assistidos no valor total de R\$ 11,3 milhões durante todo o exercício, conforme tabela e gráficos abaixo

QUANTIDADE BENEFÍCIOS CONCEDIDOS



FORMA DE RECEBIMENTO	TOTAL
2021	186
2022	185
2023	157
2024	170
2025	175

VALOR BENEFÍCIOS CONCEDIDOS



FORMA DE RECEBIMENTO	TOTAL
2021	R\$ 8.937.039,82
2022	R\$ 11.198.881,20
2023	R\$ 8.873.649,19
2024	R\$ 10.161.865,91
2025	R\$ 11.323.837,35

Educação Financeira

PALESTRAS DE EDUCAÇÃO FINANCEIRA

Em 2025, a Entidade realizou duas palestras com o tema “PreviHonda – Conhecendo melhor esse benefício”, quatro palestras com o tema “Educação Financeira” e uma palestra com o tema “Seja Protagonista do seu Futuro” dirigida aos colaboradores ativos. Esses encontros permitiram uma produtiva troca de ideias e experiências, e estão alinhados com uma das missões institucionais da Entidade, que é a de prover educação financeira como forma de melhorar a vida dos participantes.

VAMOS FALAR UM POUCO SOBRE TAXA DE JUROS?

Os Juros comumente são utilizados para corrigir o valor de um capital, desta forma, eles pode ser utilizado tanto para corrigir uma aplicação financeira, quanto para corrigir o pagamento de algum tipo de empréstimo.

Você sempre recebe os juros de uma aplicação a uma taxa menor de juros enquanto paga uma taxa maior, quando faz um empréstimo. Por que é esse tipo de situação acontece?

Normalmente, os bancos ou instituições financeiras, utilizam o dinheiro que você aplica, para emprestar para outra pessoa que precisa de dinheiro. A diferença, entre as taxas de juros desta aplicação versus a taxa de juros do empréstimo chama-se “Spread Bancário”.

No “Spread Bancário” estão inclusas diversas variáveis, dentre elas: a estrutura para administrar os recursos, custo do tempo em que o dinheiro fica parado do momento da captação até o empréstimo, o risco de inadimplência do devedor e o lucro da instituição, entre outros.

BASE DA TAXA DE JUROS UTILIZADA NO BRASIL.

Os juros são livremente pactuados entre as partes, mas têm como balizador o CDI – Certificado de Depósito Interbancário. Este é o dinheiro que os bancos “trocam” entre si para fechar a sua “posição diária”. Quem define o juro básico do mercado é o Banco Central do Brasil por meio do Copom – Comitê de Política Monetária.

Os membros discutem periodicamente as variáveis econômicas internas e externas e definem a SELIC - Sistema Especial de Liquidação e Custódia.

A Selic é o quanto o governo está disposto a pagar aos bancos pelos títulos públicos, em outras palavras, é a forma que o governo se financia.

A tela abaixo apresenta alguns dos principais investimentos do mercado financeiro.

Mensagem da
Diretoria

A Entidade
em 2025

Retrospectiva
2025

Vale Relembrar/
Espaço dos
Assistidos

Educação
Financeira

Demonstrativo
de Investimentos

Demonstrações
Contábeis

Notas Explicativas
às Demonstrações
Contábeis

Parecer Atuarial

Relatório dos
Auditores
Independentes

Atas de Reunião

Mensagem da
Diretoria

A Entidade
em 2025

Retrospectiva
2025

Vale Relembrar/
Espaço dos
Assistidos

Educação
Financeira

Demonstrativo
de Investimentos

Demonstrações
Contábeis

Notas Explicativas
às Demonstrações
Contábeis

Parecer Atuarial

Relatório dos
Auditores
Independentes

Atas de Reunião

MODELOS DE APLICAÇÕES FINANCEIRAS

APLICAÇÃO	EMITENTE	DESTINO	TIPO	GARANTIA	VANTAGEM	DESVANTAGEM	OBSERVAÇÃO
Poupança	Bancos	Financiamento Habitacional	Pré-fixado	FGC	<ul style="list-style-type: none"> Fácil aplicação Liquidez diária Sem IR Sem IOF 	<ul style="list-style-type: none"> Baixa rentabilidade Rentabilidade somente no aniversário 	Não é adequado para médio e longo prazo
CDB		Financiamento Bancário	Pré-fixado, Pós-fixado, misto (indexado), outros		<ul style="list-style-type: none"> Melhor rendimento do que a poupança 	<ul style="list-style-type: none"> Liquidez pode depender do vencimento 	
LCI		Financiamento Imobiliário	Pré-fixado, Pós-fixado, misto (indexado)		<ul style="list-style-type: none"> Sem IR Sem IOF 	<ul style="list-style-type: none"> Maior valor de aplicação Liquidez no vencimento Carência 	Mesmo não tendo IR e IOF é preciso verificar se % líquido é interessante
LCA		Financiamento do Agronegócio					
LC	Financeiras	Entidades de Crédito			<ul style="list-style-type: none"> Melhor rendimento do que a poupança 	<ul style="list-style-type: none"> Maior valor de aplicação 	Liquidez pode ser diário ou no vencimento
Tesouro Pré	Governo	Tesouro Nacional	Pré-fixado	Tesouro Nacional	<ul style="list-style-type: none"> Liquidez diária (marcação a mercado) Bom retorno 	<ul style="list-style-type: none"> Pode ganhar menos se a inflação subir 	Para quem aposta na queda da inflação
Tesouro Selic			Pós-fixado		<ul style="list-style-type: none"> Liquidez diária 	<ul style="list-style-type: none"> Ganhar menos se a Selic cair 	Ótimo substituto para poupança
Tesouro IPCA			Misto		<ul style="list-style-type: none"> Liquidez diária (MM) Rentabilidade acima da inflação 	<ul style="list-style-type: none"> Pode ganhar menos se as taxas de juros subirem 	Bom investimento para aposentadoria
Fundos	Bancos	Diversos	Pós-fixado	Não há	<ul style="list-style-type: none"> Diversas Composições de carteira Liquidez pode ser diária Pode haver benefício fiscal 	<ul style="list-style-type: none"> Risco de gestão dos ativos 	Sempre atentar para as taxas incidentes

Mensagem da
Diretoria

A Entidade
em 2025

Retrospectiva
2025

Vale Relembrar/
Espaço dos
Assistidos

Educação
Financeira

Demonstrativo
de Investimentos

Demonstrações
Contábeis

Notas Explicativas
às Demonstrações
Contábeis

Parecer Atuarial

Relatório dos
Auditores
Independentes

Atas de Reunião

VARIÁVEL - IPCA - VARIAÇÃO ACUMULADA POR REGIÕES E GRUPOS EM 2025 (%)

Itens	BRASIL	PA	CE	PE	BA	MG	ES	RJ	SP	PR	RS	AC	MA	SE	MS	GO	DF
Transporte por aplicativo	56,08%	-	49,29%	60,80%	47,87%	46,14%	63,20%	66,27%	46,51%	-	83,40%	-	56,77%	33,82%	48,25%	46,26%	67,75%
Café moído	35,65%	35,90%	43,05%	40,25%	42,91%	30,45%	33,48%	35,05%	35,13%	36,42%	50,13%	27,20%	34,50%	44,44%	34,56%	18,95%	27,47%
Pimentão	30,93%	-	-	-	-	-	-	-	32,42%	-	-	-	-	-	-	-	19,35%
Peixe - pintado	30,86%	-	-	-	-	-	-	-	-	-	-	-	-	-	30,86%	-	-
Chocolate em barra e bombom	27,12%	25,78%	22,52%	19,04%	27,62%	18,21%	20,31%	27,40%	25,87%	32,58%	36,07%	23,84%	25,12%	20,70%	22,42%	25,24%	27,72%
Fisioterapeuta	25,52%	-	-	-	-	-	-	-	-	-	-	25,52%	-	-	-	-	-
Café solúvel	25,47%	-	-	-	-	-	-	-	-	-	25,47%	-	-	-	-	-	-
Joia	25,42%	19,34%	20,18%	37,63%	-	24,64%	27,58%	18,81%	21,39%	22,40%	33,15%	31,91%	12,28%	26,49%	24,19%	31,44%	39,28%
Manga	21,75%	-	23,18%	-	26,59%	28,10%	32,74%	17,30%	23,53%	13,77%	14,06%	-	-	23,18%	-	-	19,25%
Chocolate e achocolatado em pó	21,10%	6,30%	26,66%	9,08%	21,94%	15,45%	9,21%	26,10%	25,44%	10,97%	26,77%	15,07%	13,51%	18,30%	20,53%	14,03%	20,87%
Índice geral	4,26%	3,75%	4,06%	4,33%	3,80%	3,97%	4,99%	3,45%	4,78%	3,84%	4,79%	3,27%	3,24%	4,49%	3,14%	4,12%	4,72%

O número divulgado mensalmente pelo **IBGE** é o da coluna, que está em amarelo, e que representa a média de todo o país.

Podemos observar que no Espírito Santo (coluna destacada em vermelho) a inflação foi a maior do país, enquanto que no Mato Grosso do Sul (coluna destacada em verde) foi a menor.

Então, apesar do **IPCA** divulgado pelo **IBGE**, seja a média do país o **morador do Espírito Santo, tem seu dinheiro, mais desvalorizado do que os demais estados.**

O que precisamos entender é que, o que corrige nosso capital é juros-Inflação-taxa de administração-Imposto de renda.

Infelizmente isso não é o pior!

O **IPCA** utilizado como padrão pelo governo federal, não reflete a inflação de cada pessoa, na verdade, existem diversas inflações que são utilizadas, por diversos órgãos, para medir determinadas correções. No quadro abaixo, temos alguns dos principais itens de inflação e para que cada um deles é aplicado.

Vamos concentrar a explicação em apenas 3 deles, pois são os mais comuns utilizados pelo mercado.

Mensagem da
Diretoria

A Entidade
em 2025

Retrospectiva
2025

Vale Relembrar/
Espaço dos
Assistidos

Educação
Financeira

Demonstrativo
de Investimentos

Demonstrações
Contábeis

Notas Explicativas
às Demonstrações
Contábeis

Parecer Atuarial

Relatório dos
Auditores
Independentes

Atas de Reunião

AGORA VAMOS FALAR UM POUCO SOBRE A INFLAÇÃO?

Se, por um lado, o juro corrige seu capital, a inflação faz exatamente o oposto, ou seja, ela faz com que seu capital se desvalorize. O problema é que, a inflação é um pouco mais traiçoeira do que os juros.

No caso dos juros, você consegue enxergar a mudança do valor que você tem aplicado ou o valor que o seu empréstimo está aumentando com a inflação, a questão é bem diferente ela reduz o valor do seu capital, mas você não se dá conta disso.

Vamos pensar na seguinte questão: se no início do ano você deixar R\$ 1.000,00 guardados debaixo do colchão e pegar os mesmos R\$ 1.000,00 no final do ano, eles continuarão valendo a mesma coisa, certo?

RESPOSTA: ERRADO. Quando você mantém seu dinheiro debaixo do colchão, o seu poder de compra diminui.

Veja o exemplo:

No dia 31 de dezembro do mesmo ano, o preço da gasolina estava em R\$ 6,22 por litro; ou seja, durante o ano teve um aumento de 1,30% sobre o preço por litro, algo em torno de R\$ 0,08 de aumento. Então aqueles R\$ 1.000,00 que, no dia 1º de janeiro valiam R\$ 1.000,00, em 31 de dezembro valem apenas R\$ 999,92

Assim como os juros, cujo padrão utilizado pelo governo para a maioria dos investimentos em renda fixa é a **Selic**, a inflação oficial do governo é o IPCA – Índice Nacional de Preços ao Consumidor Amplo. Para calcular este índice, o IBGE, faz uma pesquisa periódica no mercado que engloba uma parcela maior da população e aponta a variação do custo de vida médio das famílias com renda mensal entre 1–40 salários mínimos. Estas informações são coletadas entre os dias 1 e 30 de cada mês. Veja na tabela abaixo a variação de cada estado por grupo de segmento.



Mensagem da
Diretoria

A Entidade
em 2025

Retrospectiva
2025

Vale Relembrar/
Espaço dos
Assistidos

Educação
Financeira

Demonstrativo
de Investimentos

Demonstrações
Contábeis

Notas Explicativas
às Demonstrações
Contábeis

Parecer Atuarial

Relatório dos
Auditores
Independentes

Atas de Reunião

ÍNDICES DE INFLAÇÃO

ÍNDICE	ÍNDICE COMPONENTE	ÁREA METROPOLITANA	FAIXA DE RENDA	COLETA	DIVULGAÇÃO	DESDE	ENTIDADE
IPCA-15	Inexistente	Belém, Fortaleza, Recife, Salvador, BH, RJ, SP, Porto Alegre, Brasília, Goiânia e Curitiba	1 a 40 salários mínimos	Dia 15 do mês anterior ao dia 15 do mês de referência	Até o 25º dia do mês de referência	2000	IBGE
IPCA		Belém, Fortaleza, Recife, Salvador, BH, RJ, SP, Porto Alegre, Brasília, Goiânia, Curitiba, Vitória, Campo Grande, Rio Branco, São Luís e Aracaju		Dia 1º ao dia 30 do mês de referência	Até o dia 15 do mês subsequente	1979	
INPC	"IPA- 60% IPC-30% INCC-10%"	SP, RJ, BH, Recife, Salvador, Brasília, Porto Alegre,	1 a 5 salários mínimos	Dia 11 do mês anterior ao dia 10 do mês de referência	Até o 20º dia do mês de referência	1993	FGV
IGP-10							
IGP-M							
IGP-DI							
IPC	Inexistente	SP	1 a 10 salários mínimos	Dia 1º ao último dia do mês de referência	Até o dia 10 do mês subsequente	1939	FIPE

O fechamento de 2025 de cada um destes índices foi o seguinte:

- IPCA** acumulado no ano = **4,26%**
- INPC** acumulado no ano = **3,90%**
- IGP-M** acumulado no ano = **-1,05%**

- Normalmente utilizado para correção de investimentos (índice oficial do governo para inflação)
- Normalmente utilizado para correção de salários
- Normalmente utilizado para correção de contratos

Mensagem da
Diretoria

A Entidade
em 2025

Retrospectiva
2025

Vale Relembrar/
Espaço dos
Assistidos

Educação
Financeira

Demonstrativo
de Investimentos

Demonstrações
Contábeis

Notas Explicativas
às Demonstrações
Contábeis

Parecer Atuarial

Relatório dos
Auditores
Independentes

Atas de Reunião

DICAS E PERFIS DE INVESTIMENTOS

Todas as vezes que pensamos em investimentos, devemos ter em mente algumas regras importantes.

- a. Nunca faça um investimento antes de quitar alguma dívida. Isso não se aplica a financiamento de imóveis, pois este, é um investimento de longo prazo, inclusive com taxas que podem ser menores que as de alguns investimentos. E, no final, você garante um bem real, que se valorizará ao longo do tempo e da segurança à sua família.
- b. Faça um investimento para emergências (curto prazo). Antigamente, havia quase um consenso de que 3 meses de salário seriam suficientes. Infelizmente, isso mudou. Basicamente, porque as pessoas estão demorando mais para se recolocar no mercado de trabalho. Então, o ideal é você guardar pelo menos 12 meses de salário para não ficar numa situação difícil num momento complicado na vida do empregado.
- c. Após o investimento para emergência, você deve fazer um outro, para médio prazo, digamos uns 3 anos. Este valor, é aquele que você utiliza para comprar um bem, como, por exemplo, uma televisão. Pagar à vista é sempre mais barato do que promoções em "X" vezes sem juros ou com brinde embutido. Não se iluda! Quando oferecem uma "promoção como essa", eles embutem o custo financeiro (custo do tempo) ou o custo do brinde.
- d. Por último, e muito importante, é fazer um investimento longo prazo. O principal motivo para isso é ter uma renda complementar à aposentadoria do INSS, ou mesmo um valor que cubra inclusive o INSS, uma vez que, existem pessoas que não contribuem para o INSS por trabalharem por conta própria. Esses são os chamados trabalhadores informais.
- e. Outra coisa que você deve ter em mente é o seu perfil de investimentos.

Abaixo você verá 3 perfis. Quanto maior o risco, maior pode ser o ganho. Quanto menor o risco, menor será seu ganho.

- f. Mais uma informação que precisa ficar clara: quanto menor o prazo do investimento, menor a rentabilidade tende a ser; já quanto maior o prazo do investimento, maior a rentabilidade tende a ser.



CONSERVADOR

Você não admite perder nenhuma parte do seu capital.



MODERADO

Você admite perder parte do seu capital.



AGRESSIVO

Você admite perder todo seu capital.

Quer saber mais sobre taxa de juros, tipos de investimentos, inflação, taxas de administração, imposto de renda e muito mais? Procure a equipe da PreviHonda no site www.previhonda.com.br

Lá, você terá notícias, dicas, filmes, HQs, planilhas de simulação e muito mais. Aproveite a vida, com mais informação.

Resumo do Demonstrativo de Investimentos 2025

Resumo com as diretrizes e medidas que norteiam a gestão de longo prazo dos ativos dos planos de benefícios, tendo como pano de fundo o conceito de equilíbrio e perenidade dos planos de benefícios.

Mensagem da
Diretoria

A Entidade
em 2025

Retrospectiva
2025

Vale Relembrar/
Espaço dos
Assistidos

Educação
Financeira

Demonstrativo
de Investimentos

Demonstrações
Contábeis

Notas Explicativas
às Demonstrações
Contábeis

Parecer Atuarial

Relatório dos
Auditores
Independentes

Atas de Reunião

Resumo do Demonstrativo de Investimentos 2025

Mensagem da
Diretoria

A Entidade
em 2025

Retrospectiva
2025

Vale Relembrar/
Espaço dos
Assistidos

Educação
Financeira

Demonstrativo
de Investimentos

Demonstrações
Contábeis

Notas Explicativas
às Demonstrações
Contábeis

Parecer Atuarial

Relatório dos
Auditores
Independentes

Atas de Reunião

Administrador Estatutário Tecnicamente Qualificado: Luiz Fernando Vertamatti
CPF: 183.xxx.xxx-30 | Cargo: Diretor

ALOCAÇÃO DOS RECURSOS POR SEGMENTO

Plano	Segmento	Dec/25		Dec/24	
		Valor (R\$)	%	Valor (R\$)	%
PreviHonda	Renda Fixa	R\$ 310.280.135,65	86,31%	R\$ 279.740.484,80	88,55%
	Renda Variável	R\$ 49.207.674,67	13,69%	R\$ 36.184.122,42	11,45%
Banco Honda	Renda Fixa	R\$ 3.870.555,41	86,42%	R\$ 3.269.933,18	88,37%
	Renda Variável	R\$ 608.125,32	13,58%	R\$ 430.218,98	11,63%
PGA	Renda Fixa	R\$ 3.940.323,14	100,00%	R\$ 2.855.698,86	100,00%
Consolidado	Renda Fixa	R\$ 318.091.014,20	86,46%	R\$ 285.866.116,84	88,65%
	Renda Variável	R\$ 49.815.799,99	13,54%	R\$ 36.614.341,40	11,35%

ADERÊNCIA A POLÍTICA DE INVESTIMENTOS E LEGISLAÇÃO VIGENTE

Plano	Segmento	Alocação dez25		Política de Investimentos			Legislação CMN 4.994	
		%	Mín.	Max	Target	Enquadr. PI	Limite Legal	Enquadr. Legal
PreviHonda	Renda Fixa	86,31%	85,00%	95,00%		OK	100,00%	OK
	Renda Variável	13,69%	5,00%	15,00%	12,50%	OK	70,00%	OK
Banco Honda	Renda Fixa	86,42%	85,00%	95,00%		OK	100,00%	OK
	Renda Variável	13,58%	5,00%	15,00%	12,50%	OK	70,00%	OK
PGA	Renda Fixa	100,00%	100,00%	100,00%		OK	100,00%	OK

RENTABILIDADE BRUTA

Plano	Segmento	Benchmark	Dec/25		Dec/24	
			% Plano	% Bench	% Plano	% Bench
PreviHonda	Renda Fixa	75% CDI + 25% IMA-B	14,31%	14,05%	7,90%	7,40%
	Renda Variável	100% IBrX-100	34,43%	33,43%	-9,55%	-9,72%
	Global	65,5% CDI + 22% IMA-B + 12,5% IBrX-100	16,40%	16,45%	5,34%	5,18%
Banco Honda	Renda Fixa	75% CDI + 25% IMA-B	14,33%	14,05%	9,00%	7,40%
	Renda Variável	100% IBrX-100	34,64%	33,43%	-9,50%	-9,72%
	Global	65,5% CDI + 22% IMA-B + 12,5% IBrX-100	16,45%	16,45%	5,30%	5,18%
PGA	Renda Fixa	100% CDI	14,26%	14,26%	10,77%	10,87%

Mensagem da
Diretoria

A Entidade
em 2025

Retrospectiva
2025

Vale Relembrar/
Espaço dos
Assistidos

Educação
Financeira

Demonstrativo
de Investimentos

Demonstrações
Contábeis

Notas Explicativas
às Demonstrações
Contábeis

Parecer Atuarial

Relatório dos
Auditores
Independentes

Atas de Reunião

CARTEIRA DE INVESTIMENTOS

CNPJ Fundo	Nome	Rentabilidade 2025	Plano PreviHonda	Plano do Banco Honda	PGA	Consolidado
15.477.891/0001-49	WA Sovereign IV	14,46%	R\$ 150.615.367,39	R\$ 1.786.923,29		R\$ 152.402.290,68
07.895.034/0001-30	WA Prev Inflat Total	13,55%	R\$ 68.200.454,07	R\$ 840.547,35		R\$ 69.041.001,42
05.092.294/0001-42	WA Prev Inflat II RF FI	11,45%	R\$ 20.252.680,70	R\$ 258.526,04		R\$ 20.511.206,74
07.895.087/0001-51	WA Prev Inflat Plus RF FI	14,08%	R\$ 5.162.182,37	R\$ 73.505,82		R\$ 5.235.688,19
07.895.082/0001-29	WA Prev Inflat Limit	11,64%	R\$ 4.966.928,98	R\$ 59.883,53		R\$ 5.026.812,51
09.087.708/0001-04	WA Prev Credit FI RF CP	15,59%	R\$ 23.419.784,31	R\$ 378.735,07		R\$ 23.798.519,38
60.259.981/0001-18	WA Cred. Banc. Institu FIF RF CP	9,74%	R\$ 21.726.983,03	R\$ 270.375,34		R\$ 21.997.358,37
36.821.794/0001-00	WA Prev Struct. Credit III FI RF CP	14,57%	R\$ 13.899.526,35	R\$ 176.846,46		R\$ 14.076.372,81
49.183.606/0001-07	201 FI RF CP	13,75%	R\$ 2.036.228,44	R\$ 25.212,50		R\$ 2.061.440,94
22.773.421/0001-98	WA Sob II FI RF REF SELIC	14,26%			R\$ 3.922.612,44	R\$ 3.922.612,44
	Ações	34,43%	R\$ 48.634.013,40	R\$ 607.715,98		R\$ 49.241.729,38
	Caixa		R\$ 573.661,27	R\$ 409,34	R\$ 17.710,70	R\$ 591.781,31
TOTAL			R\$ 359.487.810,31	R\$ 4.478.680,72	R\$ 3.940.323,14	R\$ 367.906.814,17

MODALIDADE DE APLICAÇÃO

Segmento	Modalidade	Plano PreviHonda	Plano do Banco Honda	PGA	Consolidado
Renda Fixa	Fundos de Investimento	R\$ 310.280.135,65	R\$ 3.870.555,41	R\$ 3.922.612,44	R\$ 318.073.303,50
	Valores a pagar/receber				R\$ 0,00
	Caixa			R\$ 17.710,70	R\$ 17.710,70
Renda Variável	Ações	R\$ 48.634.013,40	R\$ 607.715,98		R\$ 49.241.729,38
	Valores a pagar/receber	R\$ 554.216,95	-R\$ 2.637,04		R\$ 551.579,91
	Caixa	R\$ 19.444,32	R\$ 3.046,38		R\$ 22.490,70
TOTAL		R\$ 359.487.810,32	R\$ 4.478.680,73	R\$ 3.940.323,14	R\$ 367.906.814,19

CUSTOS RELACIONADOS A GESTÃO DOS RECURSOS

Despesa	Dec/25 Valor (R\$)	Dec/24 Valor (R\$)
Taxa de Administração	R\$ 908.689,39	R\$ 837.291,09
Taxa de Custódia	R\$ 2.351,14	R\$ 2.302,12
Cetip	R\$ 59.545,94	R\$ 47.064,78
Consultoria de Investimentos	R\$ 104.505,01	R\$ 99.683,12
Tarifas Bancárias	R\$ 17.640,34	R\$ 14.734,09
PIS/COFINS	R\$ 172.013,71	R\$ 166.118,02
TOTAL	R\$ 1.264.745,53	R\$ 1.167.193,22

RECURSOS COM GESTÃO TERCEIRIZADA

Gestor	Plano	Dec/25		Dec/24	
		Valor (R\$)	%	Valor (R\$)	%
Western Asset	PreviHonda	R\$ 359.487.810,32	100,00%	R\$ 315.924.607,22	100,00%
	Banco Honda	R\$ 4.478.680,73	100,00%	R\$ 3.700.152,16	100,00%
	PGA	R\$ 3.940.323,14	100,00%	R\$ 2.855.698,86	100,00%
	Consolidado	R\$ 367.906.814,19	100,00%	R\$ 322.480.458,24	100,00%

Informamos que, em 2025, os resultados apurados nos investimentos dos planos da entidade PreviHonda - Entidade de Previdência Privada estão em consonância com a Política de Investimentos de cada plano, aprovada pelo Conselho da Entidade e divulgada aos participantes. A alocação dos ativos entre os segmentos respeita os limites de aplicação previstos na Resolução CMN nº 4994, de 24/03/2022.

Mensagem da
Diretoria

A Entidade
em 2025

Retrospectiva
2025

Vale Relembrar/
Espaço dos
Assistidos

Educação
Financeira

Demonstrativo
de Investimentos

Demonstrações
Contábeis

Notas Explicativas
às Demonstrações
Contábeis

Parecer Atuarial

Relatório dos
Auditores
Independentes

Atas de Reunião

Demonstrações Contábeis

Conjunto de relatórios emitidos pelas EFPCs, como o Balanço Patrimonial, as Demonstrações do Ativo Líquido, da Mutaç o do Ativo Líquido, do Plano de Gest o Administrativa e das Provis es T cnicas.

JCM

CONSULTORES

Balanço Patrimonial (BP) Consolidado

Demonstrações contábeis em 31 de dezembro de 2025 e 2024 (Em R\$ Mil)

ATIVO	NE	31.12.2025	31.12.2024	PASSIVO	NE	31.12.2025	31.12.2024
DISPONÍVEL	4	40	105	EXIGÍVEL OPERACIONAL	9	1.614	1.748
REALIZÁVEL		369.178	323.364	Gestão Previdencial		1.104	1.332
Gestão Previdencial	5	805	762	Gestão Administrativa		356	339
Gestão Administrativa	6	96	122	Investimentos		154	77
Investimentos	7	368.277	322.480	PATRIMÔNIO SOCIAL	11	367.913	322.280
Renda Variável		50.192	36.614	Patrimônio de Cobertura do Plano		350.631	313.497
Fundos de Investimentos		318.085	285.866	Provisões Matemáticas		350.631	313.497
IMOBILIZADO E INTANGÍVEL	8	309	559	Benefícios Concedidos		49.201	41.394
Imobilizado		309	559	Benefícios a Conceder		301.430	272.103
				FUNDOS	12	17.282	8.783
				Fundos Previdenciais		13.036	5.237
				Fundos Administrativos		4.246	3.546
TOTAL DO ATIVO		369.527	324.028	TOTAL DO PASSIVO		369.527	324.028

Balanço Patrimonial

Apresenta a posição financeira e patrimonial da Entidade em 31 de dezembro, representando, portanto, uma posição estática. O ativo é o conjunto de bens, direitos e aplicações de recursos, e o passivo compreende as obrigações para com os participantes e terceiros.

Ricardo Hayashi

Diretor Superintendente
CPF: 075.xxx.xxx-80

Wallace De Sousa Costa

Contador - CRC RJ 126.059/O-7
CPF: 142.xxx.xxx-00

Mensagem da
Diretoria

A Entidade
em 2025

Retrospectiva
2025

Vale Lembrar/
Espaço dos
Assistidos

Educação
Financeira

Demonstrativo
de Investimentos

Demonstrações
Contábeis

Notas Explicativas
às Demonstrações
Contábeis

Parecer Atuarial

Relatório dos
Auditores
Independentes

Atas de Reunião

Demonstrações das Mutações do Patrimônio Social (DMPS) - Consolidado

Demonstrações contábeis em 31 de dezembro de 2025 e 2024 (Em R\$ Mil)

	31.12.25	31.12.24	VAR. %
A) PATRIMÔNIO SOCIAL - INÍCIO	322.280	309.616	4,09
1. Adições	62.924	27.714	127,05
(+) Contribuições Previdenciais	9.755	9.944	(1,90)
(+) Portabilidade	311	580	(46,38)
(+) Migração de Planos	-	20	-
(+) Outras Adições Previdenciais	2	-	-
(+) Resultado Positivo Líquido dos Investimentos - Gestão Previdencial	49.154	13.598	261,48
(+) Receitas Administrativas	3.234	3.269	(1,07)
(+) Resultado Positivo Líquido dos Investimentos - Gestão Administrativa	468	303	54,46
2. Destinações	(17.291)	(15.050)	14,89
(-) Benefícios	(12.677)	(11.375)	11,45
(-) Resgates	(6)	(79)	(92,41)
(-) Portabilidade	(1.603)	(724)	121,41
(-) Migração entre planos	-	(20)	-
(-) Desonerações de Contribuições de Patrocinador(es)	(3)	-	-
(-) Despesas Administrativas	(3.002)	(2.852)	5,26
3. Acréscimo/Decréscimo no Patrimônio Social (1-2)	45.633	12.664	260,34
Provisões Matemáticas	37.134	11.568	221,01
Fundos Previdenciais	7.799	376	1.974,20
Fundos Administrativos	700	720	(2,78)
4. Outros Eventos do Patrimônio Social	-	-	-
5. Operações Transitórias	-	-	-
B) PATRIMÔNIO SOCIAL - FINAL (A+3+4+5)	367.913	322.280	14,16

Demonstração do Patrimônio Social

A Demonstração da Mutações do Patrimônio Social (DMPS) apresenta a movimentação do patrimônio social da Entidade por meio das adições (entradas) e deduções (saídas) de recursos.

Ricardo Hayashi

Diretor Superintendente
CPF: 075.xxx.xxx-80

Wallace De Sousa Costa

Contador - CRC RJ 126.059/O-7
CPF: 142.xxx.xxx-00

Demonstrações do Plano de Gestão Administrativa (DPGA) - Consolidado

Demonstrações contábeis em 31 de dezembro de 2025 e 2024 (Em R\$ Mil)

	31.12.25	31.12.24	VAR. %
A) FUNDO ADMINISTRATIVO INÍCIO DO EXERCÍCIO	3.546	2.826	25,48
1. Custeio da Gestão Administrativa	3.702	3.572	3,64
1.1. Receitas	3.702	3.572	3,64
Custeio Administrativo da Gestão Previdencial	1.217	1.385	(12,13)
Custeio Administrativo dos Investimentos	1.951	1.884	3,56
Receitas Diretas	66	-	-
RESULTADO POSITIVO LÍQUIDO DOS INVESTIMENTOS	468	303	54,46
2. Despesas Administrativas	(3.002)	(2.852)	(5,26)
2.1. Administração dos Planos Previdenciais	(3.002)	(2.852)	(5,26)
Pessoal e Encargos	(1.765)	(1.698)	(3,95)
Treinamentos/Congressos e Seminários	(24)	(51)	52,94
Viagens e Estádias	(17)	(11)	(54,55)
Serviços de Terceiros	(843)	(768)	(9,77)
Despesas Gerais	(39)	(42)	7,14
Depreciações e Amortizações	(83)	(77)	(7,79)
Tributos	(231)	(205)	(12,68)
3. CONSTITUIÇÃO/REVERSÃO DE CONTINGÊNCIAS ADMINISTRATIVAS	-	-	-
4. REVERSÃO DE RECURSOS PARA O PLANO DE BENEFÍCIOS	-	-	-
5. RESULTADO NEGATIVO LÍQUIDO DOS INVESTIMENTOS	-	-	-
6. SOBRA/INSUFICIÊNCIA DA GESTÃO ADMINISTRATIVA (1-2-3-4-5)	700	720	(2,78)
7. CONSTITUIÇÃO/REVERSÃO DO FUNDO ADMINISTRATIVO (6)	700	720	(2,78)
8. OPERAÇÕES TRANSITÓRIAS	-	-	-
B) FUNDO ADMINISTRATIVO FINAL DO EXERCÍCIO (A+7+8)	4.246	3.546	19,74

Demonstração do Plano de Gestão Administrativa

A Demonstração do Plano de Gestão Administrativa Consolidada (DPGAC) revela a atividade administrativa da Entidade apresentando a movimentação do Fundo Administrativo por intermédio das receitas, despesas e rendimentos obtidos no exercício a que se referir.

Ricardo Hayashi

Diretor Superintendente
CPF: 075.xxx.xxx-80

Wallace De Sousa Costa

Contador - CRC RJ 126.059/O-7
CPF: 142.xxx.xxx-00

Mensagem da
Diretoria

A Entidade
em 2025

Retrospectiva
2025

Vale Relembrar/
Espaço dos
Assistidos

Educação
Financeira

Demonstrativo
de Investimentos

Demonstrações
Contábeis

Notas Explicativas
às Demonstrações
Contábeis

Parecer Atuarial

Relatório dos
Auditores
Independentes

Atas de Reunião

Demonstrações contábeis em 31 de dezembro de 2025 e 2024 (Em R\$ Mil)

CNPJ: 48.307.437/0001-07
CNPB: 20090015-83

	31.12.25	31.12.24	VAR. %
1. Ativos	4.746	3.898	21,75
Disponível	3	4	(25,00)
Recebíveis Previdencial	253	194	30,41
Investimentos	4.490	3.700	21,35
Renda Variável	619	430	43,95
Fundos de Investimento	3.871	3.270	18,38
2. Obrigações	25	25	-
Operacional	25	25	-
3. Fundos não Previdenciais	210	175	20,00
Fundos Administrativos	210	175	20,00
4. Resultado a Realizar	-	-	-
5. Ativo Líquido (1-2-3-4)	4.511	3.698	21,98
Provisões Matemáticas	4.123	3.523	17,03
Fundos Previdenciais	388	175	121,71

Demonstrações do Ativo Líquido do Plano de Benefícios

A Demonstração do Ativo Líquido por Plano de Benefícios (DAL) evidencia a composição do ativo líquido do plano de benefícios no exercício a que se referir, apresentando saldos de contas do ativo e passivo.

Ricardo Hayashi
Diretor Superintendente
CPF: 075.xxx.xxx-80

Wallace De Sousa Costa
Contador - CRC RJ 126.059/O-7
CPF: 142.xxx.xxx-00

Mensagem da
Diretoria

A Entidade
em 2025

Retrospectiva
2025

Vale Relembrar/
Espaço dos
Assistidos

Educação
Financeira

Demonstrativo
de Investimentos

Demonstrações
Contábeis

Notas Explicativas
às Demonstrações
Contábeis

Parecer Atuarial

Relatório dos
Auditores
Independentes

Atas de Reunião

Demonstrações contábeis em 31 de dezembro de 2025 e 2024 (Em R\$ Mil)

CNPJ: 48.307.437/0001-07
CNPB: 20090015-83

	31.12.25	31.12.24	VAR. %
A) ATIVO LÍQUIDO - INÍCIO DO EXERCÍCIO	3.698	4.009	(7,76)
1. Adições	1.106	343	222,45
(+) Contribuições	266	224	18,75
(+) Migração de Planos	-	20	(100,00)
(+) Portabilidade	311	1	31.000,00
(+) Resultado Positivo Líquido dos Investimentos - Gestão Previdencial	529	98	439,80
2. Destinações	(293)	(654)	(55,20)
(-) Benefícios	(274)	(242)	13,22
(-) Portabilidade	-	(390)	(100,00)
(-) Custeio Administrativo	(19)	(22)	13,64
3. Acréscimo/Decréscimo no Ativo Líquido (1-2)	813	(311)	361,41
Provisões Matemáticas	600	(314)	291,08
Fundos Previdenciais	213	3	7.000,00
4. Outros Eventos do Ativo Líquido	-	-	-
5. Operações Transitórias	-	-	-
B) ATIVO LÍQUIDO - FINAL DO EXERCÍCIO (A+3)	4.511	3.698	21,98
C) FUNDOS NÃO PREVIDENCIAIS	35	35	-
(+/-) Fundos Administrativos	35	35	-

Demonstrações das Mutações do Ativo Líquido do Plano de Benefícios

A Demonstração da Mutações do Ativo Líquido por Plano de Benefícios apresenta a movimentação do ativo líquido do plano de benefícios por meio das adições (entradas) e deduções (saídas) de recursos.

Ricardo Hayashi
Diretor Superintendente
CPF: 075.xxx.xxx-80

Wallace De Sousa Costa
Contador - CRC RJ 126.059/O-7
CPF: 142.xxx.xxx-00

Mensagem da
Diretoria

A Entidade
em 2025

Retrospectiva
2025

Vale Relembrar/
Espaço dos
Assistidos

Educação
Financeira

Demonstrativo
de Investimentos

Demonstrações
Contábeis

Notas Explicativas
às Demonstrações
Contábeis

Parecer Atuarial

Relatório dos
Auditores
Independentes

Atas de Reunião

Demonstrações contábeis em 31 de dezembro de 2025 e 2024 (Em R\$ Mil)

CNPJ: 48.307.437/0001-07
CNPB: 20090015-83

	31.12.25	31.12.24	VAR. %
PROVISÕES TÉCNICAS (1+2+3+4+5)	4.536	3.723	21,84
1. Provisões Matemáticas	4.123	3.523	17,03
1.1. Benefícios Concedidos	906	1.060	(14,53)
Contribuição Definida	906	1.060	(14,53)
1.2. Benefício a Conceder	3.217	2.463	30,61
Contribuição Definida	2.931	2.090	40,24
Saldo de contas - parcela patrocinador(es)/instituidor(es)	2.555	2.069	23,49
Saldo de contas - parcela participantes	28	20	40,00
Saldo oriundo de portabilidade EFPC	348	1	34.700,00
Benefício Definido	286	373	(23,32)
2. Equilíbrio Técnico	-	-	-
3. Fundos	388	175	121,71
3.1. Fundos Previdenciais	388	175	121,71
4. Exigível Operacional	25	25	-
4.1. Gestão Previdencial	11	12	(8,33)
4.2. Investimentos - Gestão Previdencial	14	13	7,69
5. Exigível Contingencial	-	-	-

Demonstrações das Provisões Técnicas do Plano de Benefícios

A Demonstração das Provisões Técnicas do Plano de Benefícios (DPT) evidencia a totalidade dos compromissos do plano de benefícios no exercício a que se referir.

Ricardo Hayashi
Diretor Superintendente
CPF: 075.xxx.xxx-80

Wallace De Sousa Costa
Contador - CRC RJ 126.059/O-7
CPF: 142.xxx.xxx-00

Mensagem da
Diretoria

A Entidade
em 2025

Retrospectiva
2025

Vale Relembrar/
Espaço dos
Assistidos

Educação
Financeira

Demonstrativo
de Investimentos

Demonstrações
Contábeis

Notas Explicativas
às Demonstrações
Contábeis

Parecer Atuarial

Relatório dos
Auditores
Independentes

Atas de Reunião

Demonstrações do Ativo Líquido do Plano de Benefícios (DAL) Plano de Aposentadoria PreviHonda

Demonstrações contábeis em 31 de dezembro de 2025 e 2024 (Em R\$ Mil)

CNPJ: 48.307.007/0001-87
CNPB: 19980049-29

	31.12.25	31.12.24	VAR. %
1. ATIVOS	364.681	320.044	13,95
Disponível	19	6	216,67
Recebíveis Previdencial	4.798	4.114	16,63
Investimentos	359.864	315.924	13,91
Renda Variável	49.573	36.184	37,00
Fundos de Investimento	310.291	279.740	10,92
2. Obrigações	1.489	1.637	(9,04)
Operacional	1.489	1.637	(9,04)
3. Fundos não Previdenciais	4.036	3.371	19,73
Fundos Administrativos	4.036	3.371	19,73
4. RESULTADO A REALIZAR	-	-	-
5. ATIVO LÍQUIDO (1-2-3-4)	359.156	315.036	14,00
Provisões Matemáticas	346.508	309.974	11,79
Fundos Previdenciais	12.648	5.062	149,86

Demonstrações do Ativo Líquido do Plano de Benefícios

A Demonstração do Ativo Líquido por Plano de Benefícios (DAL) evidencia a composição do ativo líquido do plano de benefícios no exercício a que se referir, apresentando saldos de contas do ativo e passivo.

Ricardo Hayashi
Diretor Superintendente
CPF: 075.xxx.xxx-80

Wallace De Sousa Costa
Contador - CRC RJ 126.059/O-7
CPF: 142.xxx.xxx-00

Mensagem da
Diretoria

A Entidade
em 2025

Retrospectiva
2025

Vale Relembrar/
Espaço dos
Assistidos

Educação
Financeira

Demonstrativo
de Investimentos

Demonstrações
Contábeis

Notas Explicativas
às Demonstrações
Contábeis

Parecer Atuarial

Relatório dos
Auditores
Independentes

Atas de Reunião

Demonstrações contábeis em 31 de dezembro de 2025 e 2024 (Em R\$ Mil)

CNPJ: 48.307.007/0001-87
CNPB: 19980049-29

Mensagem da
Diretoria

A Entidade
em 2025

Retrospectiva
2025

Vale Relembrar/
Espaço dos
Assistidos

Educação
Financeira

Demonstrativo
de Investimentos

Demonstrações
Contábeis

Notas Explicativas
às Demonstrações
Contábeis

Parecer Atuarial

Relatório dos
Auditores
Independentes

Atas de Reunião

	31.12.25	31.12.24	VAR. %
A) ATIVO LÍQUIDO - INÍCIO DO EXERCÍCIO	315.036	302.781	4,05
1. Adições	59.333	25.184	135,60
(+) Contribuições	10.706	11.105	(3,59)
(+) Portabilidade	-	579	(100,00)
(+) Resultado Positivo Líquido dos Investimentos - Gestão Previdencial	48.625	13.500	260,19
(+) Outras Adições	2	-	-
2. Destinações	(15.213)	(12.929)	17,67
(-) Benefícios	(12.403)	(11.133)	11,41
(-) Resgates	(6)	(79)	(92,41)
(-) Portabilidade	(1.603)	(334)	379,94
(-) Migração entre Planos	-	(20)	(100,00)
(-) Desonerações de Contribuições de Patrocinador(es)	(3)	-	-
(-) Custeio Administrativo	(1.198)	(1.363)	12,11
3. Acréscimo/Decréscimo no Ativo Líquido (1-2)	44.120	12.255	260,02
Provisões Matemáticas	36.534	11.882	207,47
Fundos Previdenciais	7.586	373	1.933,78
4. Outros Eventos do Ativo Líquido	-	-	-
5. Operações Transitórias	-	-	-
B) ATIVO LÍQUIDO - FINAL DO EXERCÍCIO (A+3+4+5)	359.156	315.036	14,00
C) FUNDOS NÃO PREVIDENCIAIS	665	685	(2,92)
(+/-) Fundos Administrativos	665	685	(2,92)

Demonstrações das Mutações do Ativo Líquido do Plano de Benefícios

A Demonstração da Mutações do Ativo Líquido por Plano de Benefícios apresenta a movimentação do ativo líquido do plano de benefícios por meio das adições (entradas) e deduções (saídas) de recursos.

Ricardo Hayashi

Diretor Superintendente
CPF: 075.xxx.xxx-80

Wallace De Sousa Costa

Contador - CRC RJ 126.059/O-7
CPF: 142.xxx.xxx-00

Demonstrações das Provisões Técnicas do Plano de Benefícios (DPT) **Plano de Aposentadoria PreviHonda**

Demonstrações contábeis em 31 de dezembro de 2025 e 2024 (Em R\$ Mil)

CNPJ: 48.307.007/0001-87
CNPB: 19980049-29

Mensagem da
Diretoria

A Entidade
em 2025

Retrospectiva
2025

Vale Relembrar/
Espaço dos
Assistidos

Educação
Financeira

Demonstrativo
de Investimentos

Demonstrações
Contábeis

Notas Explicativas
às Demonstrações
Contábeis

Parecer Atuarial

Relatório dos
Auditores
Independentes

Atas de Reunião

	31.12.25	31.12.24	VAR. %
PROVISÕES TÉCNICAS (1+2+3+4+5)	360.645	316.673	13,89
1. Provisões Matemáticas	346.508	309.974	11,79
1.1. Benefícios Concedidos	48.295	40.334	19,74
Contribuição Definida	48.295	40.334	19,74
1.2. Benefício a Conceder	298.213	269.640	10,60
Contribuição Definida	251.479	225.026	11,76
Saldo de contas - parcela patrocinador(es)/instituidor(es)	241.902	216.519	11,72
Saldo de contas - parcela participantes	9.577	8.507	12,58
Benefício Definido	46.734	44.614	4,75
2. Equilíbrio Técnico	-	-	-
3. Fundos	12.648	5.062	149,86
3.1. Fundos Previdenciais	12.648	5.062	149,86
4. EXIGÍVEL OPERACIONAL	1.489	1.637	(9,04)
4.1. Gestão Previdencial	1.093	1.320	(17,20)
4.2. Investimentos - Gestão Previdencial	396	317	24,92
5. Exigível Contingencial	-	-	-

Demonstrações das Provisões Técnicas do Plano de Benefícios

A Demonstração das Provisões Técnicas do Plano de Benefícios (DPT) evidencia a totalidade dos compromissos do plano de benefícios no exercício a que se referir.

Ricardo Hayashi
Diretor Superintendente
CPF: 075.xxx.xxx-80

Wallace De Sousa Costa
Contador - CRC RJ 126.059/O-7
CPF: 142.xxx.xxx-00

Notas Explicativas da Administração

Demonstrações contábeis em 31 de dezembro de 2025 e 2024 (Em R\$ Mil)

1. CONTEXTO OPERACIONAL

A PreviHonda – Entidade de Previdência Privada (“Entidade” ou “PreviHonda”) é uma Entidade Fechada de Previdência Complementar (EFPC), com sede e foro no município de Sumaré, Estado de São Paulo. Organizada sob a forma de sociedade civil, sem fins lucrativos, com personalidade jurídica de direito privado, nos termos da Lei Complementar nº 109, de 29 de maio de 2001.

O funcionamento da Entidade foi autorizado pela Portaria nº 4.717 do Ministério da Previdência Social – MPS por prazo indeterminado em 31 de agosto de 1998.

A PreviHonda possui autonomia administrativa, financeira e patrimonial, tendo por objetivo complementar os benefícios assegurados pela previdência social oficial, sendo patrocinada pelas seguintes empresas:

- ▶ Moto Honda da Amazônia Ltda.;
- ▶ Administradora de Consórcio Nacional Honda Ltda.;
- ▶ Honda Componentes da Amazônia Ltda.;
- ▶ Honda Automóveis do Brasil Ltda.;
- ▶ Honda Serviços Ltda.;
- ▶ PreviHonda – Entidade de Previdência Privada;
- ▶ Banco Honda S.A.;
- ▶ Honda Energy do Brasil Ltda.; e
- ▶ Corretora de Seguros Honda Ltda.*.

(*) A patrocinadora “Corretora de Seguros Honda Ltda.” teve uma retirada de patrocínio sem impacto financeiro em 2020, atualmente há 1 assistido na base de dados dentro dessa patrocinadora.

Embora os Planos de Benefícios administrados pela PreviHonda sejam constituídos, na estrutura de Contribuição Definida, a qual não envolve riscos atuarial e financeiro para as empresas patrocinadoras, os Planos de Benefícios possuem uma parcela de Benefício Definido referente ao Benefício Mínimo oferecido aos funcionários ativos que ganham salários inferiores a 15 Unidades Previdenciárias(**). Este benefício garante o maior entre o saldo acumulado e o valor de 4 (quatro) salários proporcionais à carreira, neste caso, o pagamento do benefício será em parcela única.

Mensagem da
Diretoria

A Entidade
em 2025

Retrospectiva
2025

Vale Relembrar/
Espaço dos
Assistidos

Educação
Financeira

Demonstrativo
de Investimentos

Demonstrações
Contábeis

Notas Explicativas
às Demonstrações
Contábeis

Parecer Atuarial

Relatório dos
Auditores
Independentes

Atas de Reunião

Demonstrações contábeis em 31 de dezembro de 2025 e 2024 (Em R\$ Mil)

(**) Valor das 15 Unidades Previdenciárias em 31/12/2025 por patrocinadora: Moto Honda da Amazônia Ltda. R\$ 12.403,35; Honda Componentes da Amazônia Ltda. R\$ 12.403,35; Honda Automóveis do Brasil Ltda. R\$ 11.046,00; Honda Serviços Ltda. R\$ 9.667,95; Administração Consórcio Nacional Honda Ltda. R\$ 9.414,60; Banco Honda S.A. R\$10.233,45; PreviHonda - Entidade de Prev. Privada R\$ 9.924,45; Honda Energy do Brasil Ltda R\$ 11.163,75.

A PreviHonda administra 2 Planos de Benefícios previdenciais na modalidade de contribuição definida, sendo:

PLANOS	CNPJ	CNPB	MODALIDADE
Plano de Aposentadoria PreviHonda	48.307.007/0001-87	19980049-29	Contribuição Definida
Plano de Aposentadoria Banco Honda	48.307.437/0001-07	20090015-83	Contribuição Definida

A Resolução CNPC nº 46, de 1º de outubro de 2021, com alterações posteriores, inclusive as promovidas pelas Resoluções CNPC nº 56, de 14 de dezembro de 2022, e nº 57, de 28 de junho de 2023, estabelece as condições e os procedimentos para a identificação e o cadastramento dos planos de benefícios no Cadastro Nacional de Planos de Benefícios e no Cadastro Nacional da Pessoa Jurídica, para fins de operacionalização da independência patrimonial dos planos de benefícios administrados por entidades fechadas de previdência complementar.

A inscrição do plano de benefícios no CNPJ não confere personalidade jurídica própria ao plano. Dessa forma, a independência patrimonial é operacionalizada pela adequada identificação e segregação de recursos, mantendo-se os ativos e as obrigações vinculados a cada plano de benefícios de forma segregada, conforme os procedimentos definidos na regulamentação aplicável.

O CNPJ da entidade (02.753.313/0001-46) permaneceu em atividade e foi utilizado para operações do fluxo administrativo. Cabe ao CNPJ da entidade a responsabilidade fiscal sobre as obrigações acessórias de quaisquer naturezas. O Plano de Gestão Administrativa - PGA tem a finalidade de registrar as atividades referentes à Gestão Administrativa, na forma de seu regulamento aprovado pelo Conselho Deliberativo.

PreviHonda possuía em 31 de dezembro de 2025 e 2024 as seguintes quantidades de participantes:

CONSOLIDADO	QUANTIDADE	
	2025	2024
Ativos	13.440	12.555
Assistidos	106	123
Autopatrocínados	99	98
BPD (1)	1.950	1.657
Suspensão (2)	342	451
Total de Participantes	15.937	14.884

Mensagem da
Diretoria

A Entidade
em 2025

Retrospectiva
2025

Vale Relembrar/
Espaço dos
Assistidos

Educação
Financeira

Demonstrativo
de Investimentos

Demonstrações
Contábeis

Notas Explicativas
às Demonstrações
Contábeis

Parecer Atuarial

Relatório dos
Auditores
Independentes

Atas de Reunião

Demonstrações contábeis em 31 de dezembro de 2025 e 2024 (Em R\$ Mil)

Mensagem da
Diretoria

A Entidade
em 2025

Retrospectiva
2025

Vale Lembrar/
Espaço dos
Assistidos

Educação
Financeira

Demonstrativo
de Investimentos

Demonstrações
Contábeis

Notas Explicativas
às Demonstrações
Contábeis

Parecer Atuarial

Relatório dos
Auditores
Independentes

Atas de Reunião

- (1) O Benefício Proporcional Diferido (BPD) são os participantes que foram desligados das patrocinadoras, porém decidiram conservar no plano os recursos acumulados.
- (2) Participante sem opção definida, considera-se como BPD Presumido.

2. APRESENTAÇÃO DAS DEMONSTRAÇÕES CONTÁBEIS

As demonstrações contábeis de 31 de dezembro de 2025 e 2024 são apresentadas em conformidade com as práticas contábeis adotadas no Brasil aplicáveis às entidades fechadas de previdência complementar, reguladas pelo Conselho Nacional de Previdência Complementar CNPC e supervisionadas pela Superintendência Nacional de Previdência Complementar Previc. A elaboração observa, principalmente, a Resolução CNPC nº 43, de 6 de agosto de 2021, com alterações posteriores, inclusive as promovidas pela Resolução CNPC nº 61, de 11 de dezembro de 2024, a Resolução Previc nº 21, de 21 de março de 2023, a Resolução Previc nº 23, de 14 de agosto de 2023, com suas retificações e alterações posteriores, e a Norma Brasileira de Contabilidade ITG 2001, de 15 de dezembro de 2022, e alterações posteriores.

Essas diretrizes não requerem a divulgação em separado de ativos e passivos de curto e longo prazo, nem a apresentação da Demonstração do Fluxo de Caixa. A estrutura da planificação contábil padrão das EFPC (Entidades Fechadas de Previdência Complementar) reflete o ciclo operacional de longo prazo da sua atividade, de forma que a apresentação de ativos e passivos, observadas as gestões previdencial e administrativa e o fluxo dos investimentos, proporcione informações mais adequadas, confiáveis e relevantes do que a apresentação em circulante e não circulante.

A sistemática introduzida pelos órgãos normativos apresenta, além das características já descritas, a segregação dos registros contábeis em três gestões distintas (Previdencial, Assistencial e Administrativa) e o Fluxo dos Investimentos, que é comum às Gestões Previdencial e Administrativa, segundo a natureza e a finalidade das transações. A contabilização e os relatórios do programa previdencial de natureza financeira seguem regras aplicáveis à planificação contábil padrão estabelecida pelo órgão regulamentador.

- ▶ **Gestão Previdencial** - Atividade de registro e de controle das contribuições, dos benefícios e dos institutos previstos no art. 14 da Lei Complementar nº 109, de 29 de maio de 2001, bem como do resultado do Plano de Benefícios de natureza previdenciária;
- ▶ **Gestão Assistencial** – A Entidade não desenvolve atividades assistenciais;
- ▶ **Gestão Administrativa** - Atividade de registro e de controle inerentes à administração dos Planos de Benefícios;
- ▶ **Investimentos** - Registro e controle referentes à aplicação dos recursos de cada Plano de Benefícios.

Segundo a regulamentação vigente, a forma e o conjunto mínimo de demonstrações contábeis anuais a serem elaboradas e apresentadas com valores comparativos ao exercício anterior estão disciplinadas pela Resolução Previc nº 21, de 21 de março de 2023, editada em conformidade com a Resolução CNPC nº 43, de 6 de agosto de 2021, com alterações posteriores, inclusive as promovidas pela Resolução CNPC nº 61, de 11 de dezembro de 2024.

Assim, devem ser elaboradas, no mínimo, as seguintes demonstrações, comparativas ao exercício anterior, quando aplicável:

- ▶ Balanço Patrimonial (Consolidado).
- ▶ Demonstração da Mutaç o do Patrim nio Social (Consolidada).

Demonstrações contábeis em 31 de dezembro de 2025 e 2024 (Em R\$ Mil)

- ▶ Demonstração do Plano de Gestão Administrativa (Consolidada).
- ▶ Demonstração do Ativo Líquido (Individual por plano).
- ▶ Demonstração da Mutaç o do Ativo Líquido (Individual por plano).
- ▶ Demonstração das Provisões Técnicas do Plano de Benefícios (Individual por plano).
- ▶ Notas explicativas às demonstrações contábeis consolidadas;

3. PRINCIPAIS PRÁTICAS CONTÁBEIS

a. Apuração do Resultado

As Adições e Deduções da Gestão Previdencial, Receitas e Despesas da Gestão Administrativa, as Rendas/Variações Positivas e Deduções/Variações Negativas do Fluxo de Investimento, são escrituradas pelo regime contábil de competência de exercícios.

As Rendas/Variações Positivas de dividendos, bonificações e juros sobre capital próprio recebidos em dinheiro, decorrentes de investimentos em ações, são reconhecidas contabilmente a partir da data em que a ação gerar a receita.

As contribuições dos autopatrocinados são registradas pelo regime de caixa, por ocasião do recebimento conforme prazo previsto no regulamento do plano de benefícios.

b. Estimativas Atuariais e Contábeis

As estimativas atuariais e contábeis foram baseadas em fatores que refletem a posição em 31 de dezembro de 2025 e 2024 com base no julgamento da administração para determinação dos valores adequados a serem registrados nas demonstrações contábeis. Os itens significativos sujeitos às referidas estimativas incluem as provisões matemáticas, calculadas anualmente por profissional atuarial externo e as contingências cujas probabilidades de perdas foram informadas pelos advogados. A liquidação das transações envolvendo essas estimativas poderá resultar em valores diferentes dos estimados, devido a imprecisões inerentes ao processo de sua determinação. A administração revisa as estimativas e premissas periodicamente.

c. Realizável

i. Gestão Previdencial

O realizável previdencial é apurado em conformidade com o regime de competência, estando representado pelos valores e pelos direitos da Entidade, relativos às contribuições das patrocinadoras, dos participantes e aos depósitos judiciais/recursais da gestão previdencial.

ii. Gestão Administrativa

O realizável administrativo é apurado em conformidade com o regime de competência, estando representado pelos valores a receber decorrentes de operações de natureza administrativa.

Mensagem da
Diretoria

A Entidade
em 2025

Retrospectiva
2025

Vale Lembrar/
Espaço dos
Assistidos

Educação
Financeira

Demonstrativo
de Investimentos

Demonstrações
Contábeis

Notas Explicativas
às Demonstrações
Contábeis

Parecer Atuarial

Relatório dos
Auditores
Independentes

Atas de Reunião

Demonstrações contábeis em 31 de dezembro de 2025 e 2024 (Em R\$ Mil)

Mensagem da
Diretoria

A Entidade
em 2025

Retrospectiva
2025

Vale Relembrar/
Espaço dos
Assistidos

Educação
Financeira

Demonstrativo
de Investimentos

Demonstrações
Contábeis

Notas Explicativas
às Demonstrações
Contábeis

Parecer Atuarial

Relatório dos
Auditores
Independentes

Atas de Reunião

iii. Fluxo dos Investimentos

O Conselho Nacional de Previdência Complementar - CNPC estabeleceu critérios para registro e avaliação contábil dos investimentos, cujos efeitos foram reconhecidos no resultado do exercício.

A Política de Investimentos e as diretrizes de alocação dos recursos garantidores observam a Resolução CMN nº 4.994, de 24 de março de 2022. Para fins contábeis, a classificação, o registro e a avaliação dos títulos e valores mobiliários seguem a Resolução CNPC nº 43, de 6 de agosto de 2021, com alterações posteriores, inclusive as promovidas pela Resolução CNPC nº 61, de 11 de dezembro de 2024. Nesses termos, os títulos e valores mobiliários são classificados, na data da aquisição, em categorias de acordo com a intenção de negociação da Administração, atendendo aos seguintes critérios de contabilização.

- a. **Títulos para negociação** - títulos e valores mobiliários adquiridos com o propósito de serem frequentemente negociados. São contabilizados pelo custo de aquisição, acrescido dos rendimentos auferidos e ajustados pelo valor de mercado, com os ganhos e as perdas não realizadas reconhecidos no resultado do exercício.
- b. **Títulos mantidos até o vencimento** - títulos e valores mobiliários com vencimentos superiores a 12 (doze) meses da data de aquisição, os quais a entidade mantém interesse e capacidade financeira de manter até o vencimento, sendo classificados como de baixo risco por agência de risco do país, e que serão avaliados pela taxa de rendimentos intrínseca dos títulos e seus efeitos reconhecidos em conta específica no resultado do exercício.

As aplicações em ações são contabilizadas pelo custo de aquisição, acrescido das despesas de corretagem e outras taxas incidentes, sendo avaliadas subsequentemente pelo valor de mercado, considerando-se a cotação de fechamento do mercado do último dia do mês em que a ação foi negociada em Bolsa de Valores. Conforme determina a Resolução Previc nº 23, de 14 de agosto de 2023, a Entidade deverá apresentar laudo de avaliação realizado pela própria Entidade ou por pessoa física ou jurídica especializada devidamente registrada na Comissão de Valores Mobiliários, contendo, no mínimo, as premissas utilizadas no cálculo, a metodologia e a forma de precificação das ações sem negociação nos últimos noventa dias.

As aplicações em fundos de investimentos estão demonstradas pelos valores das cotas informados pelos respectivos administradores dos fundos na data-base das demonstrações financeiras.

A Entidade não possui em sua composição de investimentos, ativos sem cotação no mercado de ativos que exijam laudo de avaliação econômica que justifique a necessidade de adoção de premissas utilizadas para sua avaliação, bem como a escolha de preço do ativo nos casos em que mais de uma opção é apresentada para a Entidade.

d. Imobilizado

Os itens que compõem o Imobilizado são depreciados pelo método linear de acordo com a vida útil do bem, estimada na data da aquisição, às seguintes alíquotas anuais:

DESCRIÇÃO	ALÍQUOTA ANUAL
Móveis, Utensílios, Máquinas e Equipamentos de Uso	10%
Computadores e Periféricos – “Hardware”	20%
Veículos	20%

Demonstrações contábeis em 31 de dezembro de 2025 e 2024 (Em R\$ Mil)

Mensagem da
Diretoria

A Entidade
em 2025

Retrospectiva
2025

Vale Lembrar/
Espaço dos
Assistidos

Educação
Financeira

Demonstrativo
de Investimentos

Demonstrações
Contábeis

Notas Explicativas
às Demonstrações
Contábeis

Parecer Atuarial

Relatório dos
Auditores
Independentes

Atas de Reunião

e. Exigível Operacional

São registrados pelos valores conhecidos ou calculáveis, acrescidos, quando aplicável, dos correspondentes encargos e variações monetárias incorridas, estando representados pelas obrigações decorrentes de direito a benefícios pelos participantes, salários dos empregados da Entidade, prestação de serviços por terceiros, investimentos e obrigações fiscais.

f. Exigível Contingencial

As provisões para contingências são avaliadas periodicamente e são constituídas tendo como base o Pronunciamento CPC nº 25 do Comitê de Pronunciamentos Contábeis (CPC), e considerando a avaliação da Administração e de seus consultores jurídicos, sendo consideradas suficientes para cobrir prováveis perdas decorrentes desses processos, exceto para os processos relacionados aos benefícios de aposentadoria e pecúlio.

Para as provisões de passivos contingentes a Entidade utiliza as definições do Pronunciamento Técnico CPC 25, conforme a seguir:

- ▶ Prováveis: para os quais são constituídas provisões;
- ▶ Possíveis: são divulgados sem constituição de provisão; e
- ▶ Remotas: não requerem constituição de provisão e divulgação

g. Provisões Matemáticas

São apuradas com base em cálculos atuariais, efetuados por atuários contratados pela PreviHonda e representam os compromissos acumulados no encerramento do exercício, quanto aos benefícios concedidos e a conceder aos participantes ou seus beneficiários.

h. Operações Administrativas

Em conformidade com a regulamentação vigente aplicável às EFPC, os registros das operações administrativas são efetuados no Plano de Gestão Administrativa PGA, cujos registros e controles são mantidos segregados dos planos de benefícios de caráter previdenciário.

O patrimônio do PGA é constituído pelas fontes de custeio administrativo e demais receitas da gestão administrativa, inclusive receitas diretas administrativas quando existentes, deduzidas das despesas comuns e específicas da gestão administrativa. As sobras ou insuficiências do período são apropriadas aos fundos administrativos, conforme regras do regulamento do PGA e do orçamento anual aprovado. O saldo do Fundo Administrativo é segregado por plano de benefícios, não caracterizando, por si só, obrigação ou direito direto de patrocinadores, participantes e assistidos, sendo utilizado de acordo com os normativos vigentes e com o regulamento do PGA.

As receitas administrativas da PreviHonda são debitadas aos Planos de Benefícios de natureza previdencial em conformidade com o plano de custeio vigente.

Para a determinação do saldo do Fundo Administrativo de cada Plano de Benefícios a Entidade utiliza o seguinte critério:

- ▶ Receitas: alocadas diretamente a cada plano que as originou, sendo utilizadas as fontes de custeio previdencial e investimentos;
- ▶ Despesas Específicas: alocadas diretamente ao Plano de Benefícios que as originou;

Demonstrações contábeis em 31 de dezembro de 2025 e 2024 (Em R\$ Mil)

- ▶ Despesas Comuns: utilização de critério de rateio que leva em consideração o valor mensal de contribuições administrativas realizado pelo plano de benefícios, que é base para apuração do percentual de participação de cada plano nas despesas administrativas comuns;

As fontes de custeio e os critérios de utilização dos recursos da gestão administrativa obedecem às determinações contidas no Regulamento do PGA, aprovado pelo Conselho Deliberativo da PreviHonda, e estão em conformidade com a Resolução CNPC MPS nº 62, de 9 de dezembro de 2024, que dispõe sobre o PGA, os fundos administrativos, o orçamento e as fontes de custeio administrativo.

4. DISPONÍVEL

Registra as disponibilidades existentes em bancos, reconhecidas por seus valores em moeda nacional.

BANCO CONTA MOVIMENTO	2025	2024
Banco Bradesco S.A	27	102
Western Asset Management Company DTVM Ltda.	13	3
Total	40	105

5. REALIZÁVEL - GESTÃO PREVIDENCIAL

Registra os valores a receber das patrocinadoras, dos participantes e autopatrocinados relativos às contribuições mensais.

GESTÃO PREVIDENCIAL	2025	2024
Contribuições do mês	805	762
Total de Gestão Previdencial	805	762

(a) Valores de contribuições previdenciais normais e extraordinárias mensais devidas pelos patrocinadores, a serem recebidas no mês subsequente.

6. REALIZÁVEL - GESTÃO ADMINISTRATIVA

Registra os valores a receber decorrentes de operações da Gestão Administrativa.

GESTÃO ADMINISTRATIVA	2025	2024
Contribuição para Custeio (a)	96	122
Total de Gestão Administrativa	96	122

(a) Valores a receber relativos às contribuições para o custeio administrativo devidas pelos patrocinadores, autopatrocinados e participantes em BPD, previstas na avaliação atuarial.

Mensagem da
Diretoria

A Entidade
em 2025

Retrospectiva
2025

Vale Relembrar/
Espaço dos
Assistidos

Educação
Financeira

Demonstrativo
de Investimentos

Demonstrações
Contábeis

Notas Explicativas
às Demonstrações
Contábeis

Parecer Atuarial

Relatório dos
Auditores
Independentes

Atas de Reunião

Demonstrações contábeis em 31 de dezembro de 2025 e 2024 (Em R\$ Mil)

7. REALIZÁVEL – INVESTIMENTOS

Os investimentos foram realizados pela Entidade em uma carteira consolidada, sua segregação entre os Planos de Benefícios é realizada pela forma de rateio indicado pela Entidade.

a. Composição da Carteira

DESCRIÇÃO	CONSOLIDADO		PLANO BANCO		PLANO PREVIHONDA		PGA	
Investimentos	2025	2024	2025	2024	2025	2024	2025	2024
Ações	50.192	36.614	619	430	49.573	36.184	-	-
Custo Corrigido	49.241	35.998	607	423	48.634	35.575	-	-
Valores a Receber	8	27	-	1	8	26	-	-
Dividendos	319	195	4	2	315	193	-	-
Juros sobre Capital Próprio	624	394	8	4	616	390	-	-
Fundos de Investimento	318.085	285.866	3.871	3.270	310.291	279.740	3.923	2.856
Renda Fixa	165.673	139.359	2.084	1.647	159.666	134.856	3.923	2.856
Referenciado	152.412	146.507	1.787	1.623	150.625	144.884	-	-
Total dos Investimentos	368.277	322.480	4.490	3.700	359.864	315.924	3.923	2.856

b. Composição dos Títulos para Negociação

Considerando as disposições da Resolução CNPC nº 43, de 06 de agosto de 2021, a Entidade classificou toda a sua carteira de títulos e valores mobiliários na categoria “Títulos para Negociação”, com o propósito de serem negociados, independentemente do prazo com relação da data de aquisição, os quais são avaliados mensalmente ao valor de mercado e seus efeitos reconhecidos no resultado do exercício.

As aplicações no segmento de renda fixa estão registradas no Sistema Especial de Liquidação e Custódia (SELIC) e na B3 S.A. – Brasil, Bolsa e Balcão (“B3”). A Western Asset administra e faz a gestão da carteira de investimento de forma a atender a Resolução CMN nº 4.994 de 24 de março de 2022. Os Títulos e Valores Mobiliários geridos pela Western Asset Management Company DTVM Ltda. são custodiados pelo Itaú Unibanco S.A.

Mensagem da
Diretoria

A Entidade
em 2025

Retrospectiva
2025

Vale Relembrar/
Espaço dos
Assistidos

Educação
Financeira

Demonstrativo
de Investimentos

Demonstrações
Contábeis

Notas Explicativas
às Demonstrações
Contábeis

Parecer Atuarial

Relatório dos
Auditores
Independentes

Atas de Reunião

Demonstrações contábeis em 31 de dezembro de 2025 e 2024 (Em R\$ Mil)

Mensagem da
Diretoria

A Entidade
em 2025

Retrospectiva
2025

Vale Relembrar/
Espaço dos
Assistidos

Educação
Financeira

Demonstrativo
de Investimentos

Demonstrações
Contábeis

Notas Explicativas
às Demonstrações
Contábeis

Parecer Atuarial

Relatório dos
Auditores
Independentes

Atas de Reunião

i. Renda Variável

AÇÕES	2025			2024	
	EMPRESA	CÓDIGO	QTD	VALOR DE MERCADO	QTD
Ambev S.A.	ABEV3	59.199	820	69.586	817
Ambipar	AMBP3	-	-	246	32
Assai	ASAI3	26.766	195	14.367	81
Auren	AURE3	-	-	1.294	17
Aliansce Sonae Shopping Centers	ALOS3	11.733	339	6.554	119
Alupar	ALUP11	2.396	76	-	-
Copel	CPLE3	78.080	1.063	25.309	209
Marcopolo SA Preference Shares	POMO4	30.593	183	19.617	145
Grupo Smart Fit	SMFT3	20.268	480	5.121	87
Vivara Participacoes AS	VIVA3	4.387	146	2.184	42
B3 S.A. - Brasil, Bolsa e Balcão	B3SA3	89.253	1.240	76.836	793
Banco Bradesco S.A.	BBDC3	29.138	455	22.417	239
Banco Bradesco S.A.	BBDC4	100.966	1.837	80.318	928
Banco BTG Pactual S.A.	BPAC11	36.153	1.912	25.017	680
Banco do Brasil S.A.	BBAS3	39.703	870	43.798	1.059
BB Seguridade Participações S.A.	BBSE3	4.628	167	10.032	363
Bradespar S.A.	BRAP4	-	-	3.470	58
Braskem S.A.	BRKM5	1.833	14	4.537	53
BRF - Brasil Foods S.A.	BRFS3	-	-	11.391	289
Carrefour Brasil	CRFB3	-	-	3.227	18
CCR S.A.	CCRO3	-	-	10.967	112
Centrais Elétricas Brasileiras S.A. - Eletrobrás	ELET3	-	-	38.533	1.315
Centrais Elétricas Brasileiras S.A. - Eletrobrás	ELET6	-	-	5.827	220
Cia Saneamento Básico Estado São Paulo	SBSP3	16.668	2.223	14.310	1.266
Cogna Educação S.A.	COGN3	38.359	121	15.518	17
Companhia de Saneamento de Minas Gerais - COPASA MG	CSMG3	3.701	170	2.596	54
Companhia Energética de Minas Gerais - CEMIG	CMIG4	16.640	186	27.630	307

Demonstrações contábeis em 31 de dezembro de 2025 e 2024 (Em R\$ Mil)

Mensagem da
Diretoria

A Entidade
em 2025

Retrospectiva
2025

Vale Relembrar/
Espaço dos
Assistidos

Educação
Financeira

Demonstrativo
de Investimentos

Demonstrações
Contábeis

Notas Explicativas
às Demonstrações
Contábeis

Parecer Atuarial

Relatório dos
Auditores
Independentes

Atas de Reunião

AÇÕES	2025			2024	
	EMPRESA	CÓDIGO	QTD	VALOR DE MERCADO	QTD
Companhia Siderúrgica Nacional	CSNA3	4.806	43	7.743	69
Copel	CPLE6	-	-	39.936	365
Cosan S.A.	CSAN3	33.850	180	15.986	130
CPFL Energia S.A.	CPFE3	1.239	66	2.148	68
CSN Mineração	CMIN3	10.338	56	6.189	32
Cury Contrutora ON	CURY3	8.813	284	6.532	114
Cyrela Realt ON	CYRE3	13.794	409	4.704	80
Dexco	DXCO3	-	-	5.390	32
Direcional Engenharia S.A.	DIRR3	11.220	158	5.018	133
Ecorodovias Infraestrutura e Logística S.A.	ECOR3	6.073	64	3.280	14
Embraer S.A.	EMBR3	-	-	14.082	791
Energisa UNT	ENGI11	8.762	439	5.398	197
Eneva ON NM	ENEV3	46.197	932	29.529	311
Engie Brasil Energia SA	EGIE3	2.323	73	2.732	97
Equatorial Energia S.A.	EQTL3	33.366	1.305	28.471	780
Estácio Participações S.A.	YDUQ3	11.501	149	2.207	19
Fleury	FLRY3	13.777	207	8.308	100
Gerdau S.A.	GGBR4	18.564	387	27.224	494
Grupo Mateus	GMAT3	9.325	42	35.171	225
Hapvida ON	HAPV3	3.576	53	75.402	168
Hypermarcas S.A.	HYPE3	11.303	266	4.173	75
Iguatemi S.A	IGTI11	1.344	34	1.297	22
IRB BRASIL RESSEGUROS S.A.	IRBR3	493	26	492	21
Itaú Unibanco Holding S.A.	ITUB4	114.424	4.489	87.672	2.694

Demonstrações contábeis em 31 de dezembro de 2025 e 2024 (Em R\$ Mil)

AÇÕES	2025			2024	
	EMPRESA	CÓDIGO	QTD	VALOR DE MERCADO	QTD
Itaúsa - Investimentos Itaú S.A.	ITSA4	131.471	1.536	114.129	1.008
JBS S.A.	JBSS3	-	-	24.212	879
Klabin S.A.	KLBN11	9.525	179	10.693	248
Localiza Rent a Car S.A.	RENT3	21.203	924	14.446	465
Lojas Renner S.A.	LREN3	12.979	175	23.039	279
Magazine Luiza S.A.	MGLU3	2.271	20	2.162	14
Marfrig ON	MRFG3	-	-	3.248	55
Metalúrgica Gerdau S.A.	GOAU4	12.758	115	14.754	151
Minerva	BEEF3	16.438	95	-	-
Movida	MOVI3	2.407	23	1.846	7
MRV	MRVE3	2.561	20	2.555	14
Múltiplan ON	MULT3	11.865	323	10.120	213
Natura & CO Holding S.A.	NTCO3	-	-	17.301	221
Petróleo Brasileiro S.A. - Petrobras	PETR3	60.763	1.979	60.032	2.366
Petróleo Brasileiro S.A. - Petrobras	PETR4	80.939	2.548	79.261	2.868
Petrorec S.A.	RECV3	1.704	19	2.299	37
Petrorio ON	PRIO3	14.159	595	15.589	626
Porto Seguro S.A.	PSSA3	1.815	88	6.531	239
Raia Drogasil S.A.	RADL3	21.123	508	20.318	447
Raizen	RAIZ4	-	-	17.028	37
Randon S.A. Implementos e Participações	RAPT4	-	-	3.817	38
Rede D'OR São Luiz S.A.	RDOR3	27.687	1.142	21.285	541
Rumo S.A.	RAIL3	11.575	189	21.422	382
Santander BR Unt	SANB11	6.883	242	2.242	53
Santos BRP	STBP3	-	-	4.950	65
São Martinho	SMTO3	-	-	912	21
SLC Agrícola	SLCE3	1.450	23	1.265	22
Suzano Papel e Celulose S.A.	SUZB3	10.285	558	13.240	818

Mensagem da
Diretoria

A Entidade
em 2025

Retrospectiva
2025

Vale Relembrar/
Espaço dos
Assistidos

Educação
Financeira

Demonstrativo
de Investimentos

Demonstrações
Contábeis

Notas Explicativas
às Demonstrações
Contábeis

Parecer Atuarial

Relatório dos
Auditores
Independentes

Atas de Reunião

Demonstrações contábeis em 31 de dezembro de 2025 e 2024 (Em R\$ Mil)

AÇÕES	2025			2024	
	EMPRESA	CÓDIGO	QTD	VALOR DE MERCADO	QTD
TAESA	TAAE11	1.463	62	2.310	76
Telefônica Brasil S.A.	VIVT3	16.573	559	9.429	441
Tim S.A.	TIMS3	11.293	247	10.850	157
Totvs S.A.	TOTS3	7.707	333	7.650	230
Ultrapar Participações S.A.	UGPA3	18.324	389	14.488	257
Usiminas	USIM5	-	-	3.287	17
Vale S.A.	VALE3	79.369	5.750	72.942	3.979
Vamos	VAMO3	3.095	10	3.090	15
Vobra	VBBR3	26.809	696	18.239	325
WEG S.A.	WEGE3	32.368	1.570	28.064	1.481
Azzas 2154	AZZA3	1.008	25	719	21
Brava Energia	BRAV3	8.280	153	6.730	158
C&A Modas	CEAB3	10.135	146	4.065	33
Caixa Seguridade	CXSE3	6.841	114	6.787	97
GPS Participações e Empreendimentos S.A.	GGPS3	7.646	124	6.918	97
ISA Energia Brasil SA Preference Shares	ISAE4	4.162	132	4.901	113
Grupo SBF	SBFG3	-	-	79	1
Grupo SMART FIT	SMFT1	639	2	99	-
Serena Energia SA	SRNA3	-	-	6.304	35
Centrais Eletricas Brasilrs SA	AXIA3	42.014	2.160	-	-
Centrais Eletricas Brasilrs SA	AXIA6	6.415	344	-	-
Centrais Eletricas Brasilrs SA	AXIA7	12.328	606	-	-
Embraer	EMBJ3	15.611	1.383	-	-
Marfrig	MBRF3	9.979	204	-	-
Motiva	MOTV3	38.847	594	-	-
Natura	NATU3	5.455	41	-	-
Construtora Tenda	TEND3	2.121	52	-	-

Mensagem da Diretoria

A Entidade em 2025

Retrospectiva 2025

Vale Relembrar/ Espaço dos Assistidos

Educação Financeira

Demonstrativo de Investimentos

Demonstrações Contábeis

Notas Explicativas às Demonstrações Contábeis

Parecer Atuarial

Relatório dos Auditores Independentes

Atas de Reunião

Demonstrações contábeis em 31 de dezembro de 2025 e 2024 (Em R\$ Mil)

Mensagem da
Diretoria

A Entidade
em 2025

Retrospectiva
2025

Vale Relembrar/
Espaço dos
Assistidos

Educação
Financeira

Demonstrativo
de Investimentos

Demonstrações
Contábeis

Notas Explicativas
às Demonstrações
Contábeis

Parecer Atuarial

Relatório dos
Auditores
Independentes

Atas de Reunião

AÇÕES		2025		2024	
EMPRESA	CÓDIGO	QTD	VALOR DE MERCADO	QTD	VALOR DE MERCADO
Localiza Rent A Car Prf Shs	RENT4	830	34	-	-
Companhia de Saneamento Parana SANEPAR	SAPR11	1.276	51	-	-
Total de Custo Corrigido			49.241		35.998

ii. Fundos de Investimentos

DESCRIÇÃO	CONSOLIDADO		PLANO PREVIHONDA		PLANO BANCO		PGA	
	2025	2024	2025	2024	2025	2024	2025	2024
Fundos de Investimentos								
Fundos de Investimento Renda Fixa	165.673	139.359	159.666	134.856	2.084	1.647	3.923	2.856
Western Asset Inflation II Renda Fixa Fundo de Investimento	20.512	18.686	20.253	18.469	259	217	-	-
Western Asset Prev Inflation total Renda Fixa Fundo de Investimento	69.042	60.328	68.201	59.615	841	713	-	-
Western Asset Prev Credit Renda Fixa Fundo de Investimento Crédito Privado	23.799	31.722	23.420	31.306	379	416	-	-
Western Asset Prev Structured Credit Fundo de Investimento Renda Fixa Crédito Privado	-	12.860	-	12.711	-	149	-	-
Western Asset Prev Inflation Limited Renda Fixa Fundo de investimento	5.026	4.499	4.967	4.449	59	50	-	-
Western Asset Total Credit Advisory FIC de FIF RF CP	21.997	-	21.727	-	270	-	-	-
Western Asset Prev Inflation Plus Renda Fixa Fundo de investimento	5.236	4.453	5.162	4.399	74	54	-	-
201 Fundos de Investimento Renda Fixa Curto Prazo	2.061	1.812	2.036	1.790	25	22	-	-
Bram Juros Moedas Fundo de Investimento Multimercado	-	915	-	904	-	11	-	-
WA DEB Inflation Fundo de Investimento Renda Fixa	14.077	930	13.900	919	177	11	-	-
211 RF CP Lmtd	-	298	-	294	-	4	-	-
Western Asset Soberano II FI RF Referenciado Selic	3.923	2.856	-	-	-	-	3.923	2.856
Fundos de Investimento Referenciado	152.412	146.507	150.625	144.884	1.787	1.623	-	-
Western Asset Sovereign IV Selic Renda Fixa Referenciado Fundo de Investimento	152.412	146.507	150.625	144.884	1.787	1.623	-	-
Total de Cotas de Fundos de Investimentos Renda Fixa	318.085	285.866	310.291	279.740	3.871	3.270	3.923	2.856

Demonstrações contábeis em 31 de dezembro de 2025 e 2024 (Em R\$ Mil)

8. MOBILIZADO

Em 31 de dezembro de 2025 e 2024, o permanente possui a seguinte composição:

IMOBILIZADO	2025	2024
Equipamentos de Informática	18	2
Custo	25	7
(-) Depreciação	(7)	(5)
Veículos	291	557
Custo	394	608
(-) Depreciação	(103)	(51)
Total Imobilizado	309	559

9. EXIGÍVEL OPERACIONAL

Os compromissos do Exigível Operacional são assim demonstrados:

i. Gestão Previdencial

GESTÃO PREVIDENCIAL	2025	2024
Benefício a pagar	821	1.064
Retenções a Recolher	281	266
Outras Exigibilidades (*)	2	2
Total Gestão Previdencial	1.104	1.332

(*) Outras Exigibilidades referem-se aos valores repassados a maior das patrocinadoras para Entidade.

ii. Gestão Administrativa

GESTÃO ADMINISTRATIVA	2025	2024
Contas a pagar	175	159
Retenções a Recolher	101	58
Tributos a Recolher	80	122
Total Gestão Administrativa	356	339

Mensagem da
Diretoria

A Entidade
em 2025

Retrospectiva
2025

Vale Relembrar/
Espaço dos
Assistidos

Educação
Financeira

Demonstrativo
de Investimentos

Demonstrações
Contábeis

Notas Explicativas
às Demonstrações
Contábeis

Parecer Atuarial

Relatório dos
Auditores
Independentes

Atas de Reunião

Demonstrações contábeis em 31 de dezembro de 2025 e 2024 (Em R\$ Mil)

Mensagem da
Diretoria

A Entidade
em 2025

Retrospectiva
2025

Vale Relembrar/
Espaço dos
Assistidos

Educação
Financeira

Demonstrativo
de Investimentos

Demonstrações
Contábeis

Notas Explicativas
às Demonstrações
Contábeis

Parecer Atuarial

Relatório dos
Auditores
Independentes

Atas de Reunião

iii. Investimentos

INVESTIMENTOS	2025	2024
Renda Variável	61	-
Taxa a repassar	83	69
Retenções a Recolher	10	4
Outras Exigibilidades	-	4
Total de Investimentos	154	77

(*) Outras Exigibilidades refere-se aos valores de taxa CETIP que são liquidadas no mês subseqüente.

10. EXIGÍVEL CONTINGENCIAL

Em 31 de dezembro de 2025 e 2024, a Entidade não constituiu provisões para contingências classificadas como perda provável e não divulgou passivos contingentes classificados como perda possível, uma vez que, nestas datas, não havia processos judiciais ou administrativos em andamento contra a Entidade que demandassem registro ou divulgação nas demonstrações contábeis.

11. PATRIMÔNIO SOCIAL

Nos exercícios de 2025 e 2024 o patrimônio social da Entidade apresentou a seguinte composição:

Descrição	CONSOLIDADO		PLANO DE APOSENTADORIA BANCO HONDA		PLANO DE APOSENTADORIA PREVIHONDA	
	2025	2024	2025	2024	2025	2024
Patrimônio Social	367.913	322.280	4.721	3.873	363.192	318.407
Patrimônio de Cobertura do Plano	350.631	313.497	4.123	3.523	346.508	309.974
Provisões Matemáticas	350.631	313.497	4.123	3.523	346.508	309.974
Benefícios Concedidos	49.201	41.394	906	1.060	48.295	40.334
Contribuição Definida	49.201	41.394	906	1.060	48.295	40.334

Demonstrações contábeis em 31 de dezembro de 2025 e 2024 (Em R\$ Mil)

	CONSOLIDADO		PLANO DE APOSENTADORIA BANCO HONDA		PLANO DE APOSENTADORIA PREVIHONDA	
Saldo de Contas dos Assistidos	49.201	41.394	906	1.060	48.295	40.334
Benefícios a Conceder	301.430	272.103	3.217	2.463	298.213	269.640
Contribuição Definida	254.410	227.116	2.931	2.090	251.479	225.026
Saldo de Contas - Parcela Patrocinadores	244.457	218.588	2.555	2.069	241.902	216.519
Saldo de Contas - Parcela Participantes	9.953	8.528	376	21	9.577	8.507
Benefício Definido Estruturado em Reg. de Capital. Programados	47.020	44.987	286	373	46.734	44.614
Valor Atual dos Benefício Futuros Programados	53.415	51.219	684	775	52.731	50.444
(-) Valor Atual das Contribuições Futuras dos Patrocinadores	(6.395)	(6.232)	(398)	(402)	(5.997)	(5.830)
Fundos	17.282	8.783	598	350	16.684	8.433
Fundos Previdenciais	13.036	5.237	388	175	12.648	5.062
Reversão de Saldo por Exigência Regulamentar	13.036	5.237	388	175	12.648	5.062
Fundos Administrativos	4.246	3.546	210	175	4.036	3.371
Plano de Gestão Administrativa	4.246	3.546	210	175	4.036	3.371

a. Provisões Matemáticas

As provisões matemáticas foram determinadas em bases atuariais, segundo cálculos efetuados pela JCM Consultores em parceria com a WEDAN Consultoria e Assessoria Atuarial, contratada pela PreviHonda, e representam os compromissos acumulados no encerramento do exercício, oriundos de benefícios concedidos e a conceder a participantes, assistidos e seus beneficiários.

Os Planos de Benefícios da PreviHonda estão estruturados na modalidade de Contribuição Definida (CD), consoante à Resolução MPS/CNPC nº 41, de 09 de junho de 2021, uma vez que os benefícios programados têm seu valor permanentemente ajustado ao saldo de conta mantido em favor do participante, inclusive na fase de percepção de benefícios, considerando o resultado líquido de sua aplicação, os valores aportados e os benefícios pagos, estando em manutenção normal e apto a novas inscrições. O Plano prevê, ainda, Benefício Mínimo de Aposentadoria, sob a forma de pagamento único, caracterizando essa parte em Benefício Definido (BD).

Os benefícios assegurados pelos Planos de Benefícios são financiados exclusivamente pelas Patrocinadoras e Participantes autopatrocinados.

Esta avaliação considerou a base cadastral de 31 de dezembro de 2025, sendo esta a data de cálculo e de posicionamento dos resultados, consignados em demonstrações atuariais e contábeis. Por conseguinte, a base cadastral, foi submetida a análises e testes de consistências, sendo que, após certificações da Entidade, foram consideradas válidas e habilitadas para fins de Avaliação Atuarial Anual.

Mensagem da
Diretoria

A Entidade
em 2025

Retrospectiva
2025

Vale Relembrar/
Espaço dos
Assistidos

Educação
Financeira

Demonstrativo
de Investimentos

Demonstrações
Contábeis

Notas Explicativas
às Demonstrações
Contábeis

Parecer Atuarial

Relatório dos
Auditores
Independentes

Atas de Reunião

Demonstrações contábeis em 31 de dezembro de 2025 e 2024 (Em R\$ Mil)

Mensagem da
Diretoria

A Entidade
em 2025

Retrospectiva
2025

Vale Lembrar/
Espaço dos
Assistidos

Educação
Financeira

Demonstrativo
de Investimentos

Demonstrações
Contábeis

Notas Explicativas
às Demonstrações
Contábeis

Parecer Atuarial

Relatório dos
Auditores
Independentes

Atas de Reunião

► Plano de Aposentadoria Banco Honda e PreviHonda

A variação registrada nos Planos de Benefícios da PreviHonda e Banco Honda é justificada pela manutenção de contribuições de participantes autopatrocinados e patrocinadores, acrescidas da rentabilidade auferida no exercício, descontado do valor de resgate e concessões ocorridas e as alterações de hipóteses/premissas.

b. Fundo

Fundo Previdencial

Os Planos de Benefícios da PreviHonda registram o Fundo Previdencial (Reversão de Saldo por Exigência Regulamentar), que corresponde a constituição de recursos oriundos da Gestão Previdencial, definidos em Regulamento, pela reversão de saldos não resgatados ou não portados, quando da cessação do vínculo empregatício, atualizado pela rentabilidade líquida do Plano, sendo revisto, anualmente, por meio de Avaliação Atuarial.

Fundo Administrativo

O Fundo Administrativo corresponde à diferença entre as receitas e despesas administrativas, acrescida do retorno dos investimentos.

c. Hipóteses e métodos

As Hipóteses e Premissas Atuariais utilizadas na Avaliação Atuarial Anual de encerramento do exercício de 2025 e 2024 foram submetidas a Diretoria e Conselho Deliberativo da PreviHonda que definiram formalmente a aplicação das seguintes Hipóteses, consubstanciadas em opinião técnica atuarial, demonstradas comparativamente àquelas aplicadas no exercício anterior.

Plano de Benefícios PreviHonda

HIPÓTESES UTILIZADAS	2025	2024
Tábua de mortalidade geral	AT-2000 M & F	AT-2000 M & F
Tábua de entrada em invalidez	Mercer Disability Male and Female suavizada em 75%	Mercer Disability Male and Female suavizada em 75%
Taxa real anual de juros	4,11%	4,11%
Projeção de crescimento real de salário	5,54% ao ano	5,21% ao ano
Hipótese sobre rotatividade	7,40% linear ao ano	6,60% linear ao ano

Demonstrações contábeis em 31 de dezembro de 2025 e 2024 (Em R\$ Mil)

Mensagem da
Diretoria

A Entidade
em 2025

Retrospectiva
2025

Vale Relembrar/
Espaço dos
Assistidos

Educação
Financeira

Demonstrativo
de Investimentos

Demonstrações
Contábeis

Notas Explicativas
às Demonstrações
Contábeis

Parecer Atuarial

Relatório dos
Auditores
Independentes

Atas de Reunião

Plano de Benefícios Banco Honda

HIPÓTESES UTILIZADAS	2025	2024
Tábua de mortalidade geral	AT-2000 M & F	AT-2000 M & F
Tábua de entrada em invalidez	Mercer Disability Male and Female suavizada em 75%	Mercer Disability Male and Female suavizada em 75%
Taxa real anual de juros	4,08%	4,08%
Projeção de crescimento real de salário	5,54% ao ano	5,21% ao ano
Hipótese sobre rotatividade	7,40% linear ao ano	6,60% linear ao ano

Considerando a modalidade na qual estão estruturados os Planos de Benefícios da PreviHonda, qual seja Contribuição Definida, porém com a previsão de Benefício Mínimo de Aposentadoria, sob a forma de pagamento único, caracterizando essa parte em Benefício Definido (BD), o risco atuarial inerente ao Plano recai sobre a não aderência e não convergência de hipóteses biométricas, demográficas, econômico e financeiras, bem como inadequação do ritmo de capitalização, dado pelo regime e método de financiamento.

Para mitigar esses riscos, as Hipóteses e Premissas Atuariais utilizadas na Avaliação Atuarial Anual de encerramento do exercício de 2025 e 2024 foram submetidas a Estudo Técnico de Aderência, como preconiza a legislação em vigor e à luz das boas práticas de gestão do risco atuarial, de acordo com as características populacionais do Plano e dispositivos regulamentares, observando os princípios de prudência, consistência retrospectiva, tendências internas (visão prospectiva em relação a massa) e tendências externas (mercado e órgão regulador).

d. Ajuste de Precificação

Para Avaliação Atuarial de encerramento do exercício de 2025 e 2024, é obrigatório o cálculo e aplicação do Ajuste de Precificação, nas situações de equacionamento de déficit e distribuição de superávit.

O valor de Ajuste de Precificação é calculado para títulos públicos federais atrelados a índice de preços classificados na categoria títulos mantidos até o vencimento, correspondentes à diferença entre o valor de tais títulos calculados considerando a taxa de juros real anual utilizada na Avaliação Atuarial e o valor contábil desses títulos.

Para os Planos de Benefícios da PreviHonda e Banco Honda, uma vez que não há títulos públicos federais atrelados a índice de preços classificados na categoria "títulos mantidos até o vencimento", o ajuste de precificação, não é aplicável.

e. "Duration" do Passivo

A "Duration" do passivo do Plano de Benefícios PreviHonda e do Plano de Benefícios Banco Honda em 2025, respectivamente, corresponde entre 12,1540 anos e 14,2711 anos (13,0313 anos e 14,2820 anos em 2024), e representa o prazo médio dos pagamentos dos futuros benefícios, ponderado pela importância de cada fluxo anual, considerando as variações de valor do dinheiro ao longo do tempo.

Demonstrações contábeis em 31 de dezembro de 2025 e 2024 (Em R\$ Mil)

12. APRESENTAÇÃO DOS EFEITOS DA CONSOLIDAÇÃO

A consolidação segue as normas estabelecidas pela Resolução CNPC nº 43, de 06 de agosto de 2021, e Resolução Previc nº 23, de 14 de agosto de 2023, representando os saldos do Plano de Benefícios e do Plano de Gestão Administrativa.

As contas passíveis de ajustes e eliminações, entre outras, são: "Migrações entre Planos", "Compensações de Fluxos Previdenciais", "Participação no PGA", "Participação no Fundo Administrativo PGA" e valores a pagar e a receber entre planos.

Para anular os efeitos das obrigações e dos direitos entre o Plano Previdencial e o Plano de Gestão Administrativa, foram feitos em 31 de dezembro de 2025 e 2024, os seguintes lançamentos de consolidação conforme quadro abaixo.

31.12.2025						
Descrição	Plano de Aposentadoria do Banco Honda	Plano de Aposentadoria PreviHonda	PGA	Ajustes e Eliminações Documentos Auxiliares		Consolidado
				Débito	Crédito	
Disponível	3	19	18	-	-	40
Realizável	4.743	364.662	4.275	-	4.502	369.178
Gestão Previdencial	43	762	-	-	-	805
Gestão Administrativa	210	4.036	352	-	4.502	96
Investimentos	4.490	359.864	3.923	-	-	368.277
Imobilizado	-	-	309	-	-	309
TOTAL DO ATIVO	4.746	364.681	4602	-	4.502	369.527

Mensagem da Diretoria

A Entidade em 2025

Retrospectiva 2025

Vale Relembrar/ Espaço dos Assistidos

Educação Financeira

Demonstrativo de Investimentos

Demonstrações Contábeis

Notas Explicativas às Demonstrações Contábeis

Parecer Atuarial

Relatório dos Auditores Independentes

Atas de Reunião

Demonstrações contábeis em 31 de dezembro de 2025 e 2024 (Em R\$ Mil)

Mensagem da
Diretoria

A Entidade
em 2025

Retrospectiva
2025

Vale Relembrar/
Espaço dos
Assistidos

Educação
Financeira

Demonstrativo
de Investimentos

Demonstrações
Contábeis

Notas Explicativas
às Demonstrações
Contábeis

Parecer Atuarial

Relatório dos
Auditores
Independentes

Atas de Reunião

31.12.2025						
Descrição	Plano de Aposentadoria do Banco Honda	Plano de Aposentadoria PreviHonda	PGA	Ajustes e Eliminações Documentos Auxiliares		Consolidado
				Débito	Crédito	
Exigível Operacional	25	1489	356	256	-	1.614
Gestão Previdencial	11	1.093	-	-	-	1.104
Gestão Administrativa	-	-	356	-	-	356
Investimentos	14	396	-	256	-	154
Patrimônio Social	4.721	363.192	4.246	4.246	-	367.913
Patrimônio de Cobertura do Plano	4.123	346.508	-	-	-	350.631
Fundos	598	16.684	4.246	4.246	-	17.282
Previdenciais	388	12.648	-	-	-	13.036
Administrativos	210	4.036	4.246	4.246	-	4.246
TOTAL DO PASSIVO	4.746	364.681	4.602	4.502	-	369.527

31.12.2024						
Descrição	Plano de Aposentadoria do Banco Honda	Plano de Aposentadoria PreviHonda	PGA	Ajustes e Eliminações Documentos Auxiliares		Consolidado
				Débito	Crédito	
Disponível	4	6	95	-	-	105
Realizável	3.894	320.038	3.231	-	3.799	323.364
Gestão Previdencial	18	743	-	-	-	761
Gestão Administrativa	175	3.371	375	-	3.799	122
Investimentos	3.700	315.925	2.856	-	-	322.481
Imobilizado	-	-	559	-	-	559
TOTAL DO ATIVO	3.898	320.044	3.885	-	3.799	324.028

Demonstrações contábeis em 31 de dezembro de 2025 e 2024 (Em R\$ Mil)

Mensagem da
Diretoria

A Entidade
em 2025

Retrospectiva
2025

Vale Relembrar/
Espaço dos
Assistidos

Educação
Financeira

Demonstrativo
de Investimentos

Demonstrações
Contábeis

Notas Explicativas
às Demonstrações
Contábeis

Parecer Atuarial

Relatório dos
Auditores
Independentes

Atas de Reunião

31.12.2024

Descrição	Plano de Aposentadoria do Banco Honda	Plano de Aposentadoria PreviHonda	PGA	Ajustes e Eliminações Documentos Auxiliares		Consolidado
				Débito	Crédito	
Exigível Operacional	25	1.637	339	253	-	1.748
Gestão Previdencial	12	1.320	-	-	-	1.332
Gestão Administrativa	-	-	339	-	-	338
Investimentos	13	317	-	253	-	78
Patrimônio Social	3.873	318.407	3.546	3.546	-	322.280
Patrimônio de Cobertura do Plano	3.523	309.974	-	-	-	313.497
Fundos	350	8.433	3.546	3.546	-	8.783
Previdenciais	175	5.062	-	-	-	5.237
Administrativos	175	3.371	3.546	3.546	-	3.546
TOTAL DO PASSIVO	3.898	320.044	3.885	3.799	-	324.028

13. OUTRAS INFORMAÇÕES

a. Critério de Rateio das Despesas Administrativas

As despesas administrativas comuns entre os dois planos são rateadas de acordo com o percentual de patrimônio de cobertura de cada Plano de Benefícios no mês.

b. Controles Internos

De acordo com a Resolução CGPC nº 13, aprovada em 1º de outubro de 2004, a PreviHonda adota princípios, regras e práticas de governança, gestão e controles internos adequados ao porte, complexidade e riscos inerentes aos planos de benefícios por ela operados, de modo a assegurar o pleno cumprimento de seus objetivos.

c. Metodologia e Critério para a Avaliação de Riscos

i. Risco de Mercado

O processo de gerenciamento e de controle do risco de mercado das carteiras da Entidade é feito através do cálculo da Divergência não planejada.

ii. Risco de Crédito

Para o controle e avaliação do risco de crédito, a Entidade utiliza a classificação de risco de crédito das emissões não bancárias e bancárias das agências classificadoras de risco em funcionamento no País.

Demonstrações contábeis em 31 de dezembro de 2025 e 2024 (Em R\$ Mil)

Mensagem da
Diretoria

A Entidade
em 2025

Retrospectiva
2025

Vale Relembrar/
Espaço dos
Assistidos

Educação
Financeira

Demonstrativo
de Investimentos

Demonstrações
Contábeis

Notas Explicativas
às Demonstrações
Contábeis

Parecer Atuarial

Relatório dos
Auditores
Independentes

Atas de Reunião

iii. Risco de Liquidez

O gerenciamento do risco de liquidez é preocupação constante para a Entidade, que mantém um percentual confortável de seus recursos totais em ativos de liquidez imediata, evitando que haja qualquer dificuldade em honrar os compromissos previdenciais no curto prazo.

iv. Operacional

A Entidade registra eventuais perdas operacionais incorridas, realiza avaliações periódicas de suas atividades e processos, identificando os riscos inerentes e a efetividade dos controles praticados e, quando necessário, implanta planos de ação para mitigar os riscos identificados e aprimorar os controles, mecanismo que resulta em menor exposição a riscos.

v. Legal

Como forma de gerenciar o risco legal, a Entidade avalia todos os contratos junto aos seus prestadores que participam do processo de Investimentos da Entidade, além de garantir acesso às possíveis mudanças na regulamentação.

vi. Sistêmico

Mesmo diante da dificuldade de gerenciar e avaliar o risco sistêmico, a Entidade procura buscar informações no mercado que a auxiliem nesta avaliação e tomar todas as medidas cabíveis sempre que identificar sinais de alerta no mercado.

d. Transações Entre Partes Relacionadas

As Partes Relacionadas da PreviHonda podem ser assim consideradas: os Participantes, as Patrocinadoras, cujo relacionamento ocorre por intermédio de Convênio de Adesão para oferecimento dos planos de benefícios para os empregados e Dirigentes; e; seus administradores, compostos pelos membros do Conselho Deliberativo e Diretoria Executiva, assim como pelos membros do Conselho Fiscal da Entidade, cujas atribuições e responsabilidades estão definidas no Estatuto Social da PreviHonda.

e. Provisão para Perdas

No exercício findo em 31 de dezembro de 2025 e 2024, a Entidade não possui provisão para perdas relacionadas aos seus ativos financeiros.

f. Auditoria Externa Independente

O valor pago ao Auditor externo Independente referente a prestação de serviço de auditoria para exercício findo em 31 de dezembro de 2025 foi de R\$ 57 (R\$ 75 em 2024).

Demonstrações contábeis em 31 de dezembro de 2025 e 2024 (Em R\$ Mil)

14. RECOLHIMENTO DE TRIBUTOS

▶ **Imposto de Renda**

A Lei nº 11.053, de 29 de dezembro de 2004, criou um novo regime de tributação, facultando aos participantes de planos de EFPC estruturados na modalidade de contribuição definida ou contribuição variável, optar para que os valores que lhes sejam pagos a título de resgate ou benefícios de renda, sejam tributados no imposto de renda na fonte:

- i. por uma nova tabela regressiva, que varia de 35% a 10%, dependendo do prazo de acumulação dos recursos do participante no plano de benefícios, ou
- ii. por permanecerem no regime tributário atual, que utiliza a tabela progressiva do imposto de renda na fonte para as pessoas físicas.

Além disso, a Lei nº. 11.053/04 revogou a MP nº 2.222 de 4 de setembro de 2001, dispensando a partir de 1º de janeiro de 2005, a retenção na fonte e o pagamento em separado do imposto de renda sobre os rendimentos e ganhos auferidos nas aplicações de recursos das entidades fechadas de previdência complementar.

Com a promulgação da Lei 14.803 de 10 de janeiro de 2024, os participantes terão a oportunidade de revisar sua opção em relação ao regime de tributação até o momento da obtenção do benefício ou da requisição do primeiro resgate, aplicável às modalidades de contribuição definida e contribuição variável. Esta mudança legal não gerou impacto ao patrimônio da entidade.

▶ **PIS e COFINS**

Calculados pelas alíquotas de 0,65% e 4%, respectivamente, sobre as receitas administrativas, conforme a Instrução Normativa RFB nº 1.911, de 11 de outubro de 2019 e alterações posteriores (receita bruta excluídos entre outros, os rendimentos auferidos nas aplicações financeiras destinadas a pagamento de benefícios de aposentadoria, pensão, pecúlio e de resgate, limitados aos rendimentos das aplicações proporcionados pelos ativos garantidores das reservas técnicas e pela parcela das contribuições destinadas à constituição de reservas técnicas).

▶ **TAFIC**

A Taxa de Fiscalização e Controle da Previdência Complementar - TAFIC é devida pelas entidades fechadas de previdência complementar em relação a cada plano de benefícios que administram. Consideram-se plano de benefícios os planos previdenciais e os programas assistenciais de natureza financeira, previstos no § 1º do artigo 76 da Lei Complementar nº 109, de 29 de Maio de 2001.

O valor da TAFIC é calculado com base nos recursos garantidores do plano de benefícios administrado pela entidade fechada de previdência complementar, no último dia dos meses de setembro, março e junho antecedentes aos vencimentos de 10 de janeiro, 10 de maio e 10 de setembro, respectivamente.

Mensagem da
Diretoria

A Entidade
em 2025

Retrospectiva
2025

Vale Relembrar/
Espaço dos
Assistidos

Educação
Financeira

Demonstrativo
de Investimentos

Demonstrações
Contábeis

Notas Explicativas
às Demonstrações
Contábeis

Parecer Atuarial

Relatório dos
Auditores
Independentes

Atas de Reunião

Demonstrações contábeis em 31 de dezembro de 2025 e 2024 (Em R\$ Mil)

15. PARTES RELACIONADAS

As partes relacionadas à Entidade são as seguintes: os Participantes, as Patrocinadoras e seus administradores, compostos pelos Membros do Conselho Deliberativo e Diretoria Executiva, assim como pelos membros do Conselho Fiscal da Entidade, cujas atribuições e responsabilidades estão definidas no Estatuto Social da Entidade.

No exercício findo em 31 de dezembro de 2025, a Entidade detém ativos financeiros no grupo realizável da gestão previdencial (nota explicativa 5) vinculados aos patrocinadores. Embora haja saldo nos grupos “patrocinadores”, estes valores referem-se às contribuições normais que são liquidadas no mês subsequente ao fechamento contábil.

Tais valores fazem parte do fluxo corrente da entidade, previsto em regulamento e convênio de adesão, e não há ocorrência de inadimplência para o período analisado.

16. EVENTOS SUBSEQUENTES

No exercício findo em 31 de dezembro de 2025, a entidade não possui eventos subsequentes que tenham ou possam vir a ter efeitos relevantes sobre a situação financeira ou econômica do plano de benefício e do plano de gestão administrativa.

Ricardo Hayashi

Diretor Superintendente
CPF: 075.xxx.xxx-80

Wallace De Sousa Costa

Contador – CRC RJ 126.059/O-7
CPF: 142.xxx.xxx-00

Mensagem da
Diretoria

A Entidade
em 2025

Retrospectiva
2025

Vale Relembrar/
Espaço dos
Assistidos

Educação
Financeira

Demonstrativo
de Investimentos

Demonstrações
Contábeis

Notas Explicativas
às Demonstrações
Contábeis

Parecer Atuarial

Relatório dos
Auditores
Independentes

Atas de Reunião

Mensagem da
Diretoria

A Entidade
em 2025

Retrospectiva
2025

Vale Relembrar/
Espaço dos
Assistidos

Educação
Financeira

Demonstrativo
de Investimentos

Demonstrações
Contábeis

Notas Explicativas
às Demonstrações
Contábeis

Parecer Atuarial

Relatório dos
Auditores
Independentes

Atas de Reunião

Parecer Atuarial PreviHonda e Banco Honda

É o documento elaborado pelo atuário responsável pelo Plano de Benefícios, quando do encerramento de cada exercício, para ser disponibilizado à Superintendência Nacional de Previdência Complementar - PREVIC.

wedan 



Parecer Atuarial

PreviHonda

Avaliação Atuarial de Encerramento 2025
Plano PREVIHONDA
PREVIHONDA
2026.0145.W.PA

02/03/2026



Mensagem da
Diretoria

A Entidade
em 2025

Retrospectiva
2025

Vale Relembrar/
Espaço dos
Assistidos

Educação
Financeira

Demonstrativo
de Investimentos

Demonstrações
Contábeis

Notas Explicativas
às Demonstrações
Contábeis

Parecer Atuarial

Relatório dos
Auditores
Independentes

Atas de Reunião

1 DO PARECER ATUARIAL

1.1 DO OBJETO

O presente documento tem como finalidade apresentar o **Parecer Técnico Atuarial** do **Plano de Aposentadoria PreviHonda (CNPB 1998.0049-29 e CNPJ 48.307.007/0001-87)**, administrado pela **PREVIHONDA** - Entidade de Previdência Privada, decorrente da **Avaliação Atuarial Anual, referente ao encerramento do exercício de 2025**, bem como Plano Anual de Custeio, com vigência a partir de **1º de abril de 2026 até 31 de março de 2027**.

Esta Avaliação considerou a base cadastral de **31 de outubro de 2025**, para fins de apuração do Plano de Custeio. Já as informações financeiras utilizadas estão posicionadas em **31 de dezembro de 2025**, sendo esta a data de cálculo e de posicionamento dos resultados, consignados em demonstrações atuariais e contábeis.

Ressalta-se que o posicionamento da base cadastral está de acordo com o que determina a Resolução PREVIC, nº 23 de 14 de agosto de 2023, no que tange à defasagem.

1.2 DO PLANO DE BENEFÍCIOS

O **Plano de Aposentadoria PreviHonda** está estruturado na modalidade de Contribuição Definida (CD), consoante à Resolução CNPC nº 41, de 09 de junho de 2021, uma vez que os benefícios programados têm seu valor permanentemente ajustado ao saldo de conta mantido em favor do participante, inclusive na fase de percepção de benefícios, considerando o resultado líquido de sua aplicação, os valores aportados e os benefícios pagos, estando em manutenção normal e apto a novas inscrições. O Plano prevê, ainda, Benefício Mínimo de Aposentadoria, sob a forma de pagamento único, caracterizando essa parte em Benefício Definido (BD).

Os benefícios assegurados pelo **Plano de Aposentadoria PreviHonda** são financiados exclusivamente pelas Patrocinadoras e Participantes autopatrocinados.

A **Avaliação Atuarial Anual de 2025** considerou, como Regulamento vigente, o texto regulamentar aprovado pela Superintendência Nacional de Previdência Complementar – Previc, por meio da Portaria nº 298, de 19 de maio de 2021, publicada no DOU de 26 de maio de 2021.

Por fim, o **Plano de Aposentadoria PreviHonda** é patrocinado pela **Moto Honda da Amazônia Ltda., HTA Ind. e Com. Ltda., Honda Componentes da Amazônia Ltda., Honda Automóveis do Brasil Ltda., Honda Serviços Ltda., Administração Consórcio Nacional Honda Ltda., Corretora de Seguros Honda Ltda., PreviHonda - Entidade de Prev. Privada e Honda Energy do Brasil Ltda.**, estas solidárias entre si, no que tange ao custeio do Plano.

Mensagem da
Diretoria

A Entidade
em 2025

Retrospectiva
2025

Vale Relembrar/
Espaço dos
Assistidos

Educação
Financeira

Demonstrativo
de Investimentos

Demonstrações
Contábeis

Notas Explicativas
às Demonstrações
Contábeis

Parecer Atuarial

Relatório dos
Auditores
Independentes

Atas de Reunião

1.3 DAS ESTATÍSTICAS POPULACIONAIS

Em **31 de outubro de 2025**, o **Plano de Aposentadoria PreviHonda** apresentava a seguinte massa populacional, conforme estatística descritiva a seguir:

PARTICIPANTES			
	31/10/2025	30/11/2024	VARIAÇÃO
Categoria	Ativos	Ativos	
Quantidade	13.360	12.559	801
Idade média	37,43	37,56	-0,34%
Idade de Aposentadoria Normal média	60,05	60,04	0,02%
Tempo médio de contribuição	10,90	10,96	-0,55%
Tempo médio de serviço atual	11,12	11,21	-0,79%
Tempo de Serviço Futuro médio	22,62	22,48	0,62%
Salário médio (R\$)	6.489,06	6.364,51	1,96%
Folha Salarial mensal (R\$)	86.693.863,24	79.931.903,05	8,46%
Folha Salarial anual (R\$)	1.040.326.358,91	959.182.836,60	8,46%
Categoria	Autopatrocínados	Autopatrocínados	
Quantidade	98	98	0
Idade média	48,75	48,27	0,99%
Idade de Aposentadoria Normal média	60,18	60,06	0,21%
Tempo médio de contribuição	19,23	18,96	1,41%
Tempo médio de serviço atual	20,32	19,92	1,98%
Tempo de Serviço Futuro médio	11,43	11,79	-2,99%
Salário médio (R\$)	17.363,86	17.662,76	-1,69%
Folha Salarial mensal (R\$)	1.701.658,14	1.730.950,13	-1,69%
Folha Salarial anual (R\$)	20.419.897,68	20.771.401,56	-1,69%
Categoria	BPD	BPD	
Quantidade	1.837	1.597	240

Mensagem da
Diretoria

A Entidade
em 2025

Retrospectiva
2025

Vale Relembrar/
Espaço dos
Assistidos

Educação
Financeira

Demonstrativo
de Investimentos

Demonstrações
Contábeis

Notas Explicativas
às Demonstrações
Contábeis

Parecer Atuarial

Relatório dos
Auditores
Independentes

Atas de Reunião

	PARTICIPANTES		
	31/10/2025	30/11/2024	VARIAÇÃO
Idade média	43,45	43,27	0,43%
Idade de Aposentadoria Normal média	60,06	60,05	0,01%
Tempo médio de contribuição	16,19	16,04	0,96%
Tempo médio de serviço atual	16,61	16,38	1,36%
Tempo de Serviço Futuro médio	16,60	16,79	-1,09%
Salário médio (R\$)	7.659,55	7.690,48	-0,40%
Folha Salarial mensal (R\$)	14.070.594,28	12.281.693,75	14,57%
Folha Salarial anual (R\$)	168.847.131,36	147.380.325,00	14,57%
Categoria	Suspense	Suspense	
Quantidade	399	377	22
Idade média	45,25	42,75	5,84%
Idade de Aposentadoria Normal média	60,11	60,06	0,07%
Tempo médio de contribuição	15,47	14,18	9,09%
Tempo médio de serviço atual	16,77	14,70	14,10%
Tempo de Serviço Futuro médio	14,86	17,31	-14,17%
Salário médio (R\$)	5.623,23	6.389,60	-11,99%
Folha Salarial mensal (R\$)	2.243.669,57	2.408.878,49	-6,86%
Folha Salarial anual (R\$)	26.924.034,84	28.906.541,88	-6,86%
Categoria	Ativos + Autopat. (Previc)	Ativos + Autopat. (Previc)	
Quantidade	13.458	12.657	801
Idade média	37,43	37,56	-0,34%
Idade de Aposentadoria Normal média	60,05	60,04	0,02%
Tempo médio de contribuição	10,90	10,96	-0,55%
Tempo médio de serviço atual	11,12	11,21	-0,79%
Tempo de Serviço Futuro médio	22,62	22,48	0,62%
Salário médio (R\$)	6.568,25	6.451,99	1,80%
Folha Salarial mensal (R\$)	88.395.521,38	81.662.853,18	8,24%
Folha Salarial anual (R\$)	1.060.746.256,59	979.954.238,16	8,24%

Mensagem da
Diretoria

A Entidade
em 2025

Retrospectiva
2025

Vale Relembrar/
Espaço dos
Assistidos

Educação
Financeira

Demonstrativo
de Investimentos

Demonstrações
Contábeis

Notas Explicativas
às Demonstrações
Contábeis

Parecer Atuarial

Relatório dos
Auditores
Independentes

Atas de Reunião

PARTICIPANTES			
	31/10/2025	30/11/2024	VARIAÇÃO
Categoria	Iminentes à Aposentadoria Normal	Iminentes à Aposentadoria Normal	
Quantidade	327	253	74
Idade média	63,72	62,59	1,81%
Salário médio (R\$)	11.471,45	13.280,32	-13,62%
Folha Salarial mensal (R\$)	3.751.163,67	3.359.921,41	11,64%
Folha Salarial anual (R\$)	45.013.964,04	40.319.056,92	11,64%

ASSISTIDOS			
	31/10/2025	30/11/2024	VARIAÇÃO
Tipo de Benefício	Aposentadoria Normal	Aposentadoria Normal	
Quantidade	54	60	-6
Idade média	69,23	69,54	-0,45%
Benefício médio (R\$)	8.338,06	6.396,28	30,36%
Folha Total de Benefícios (R\$)	450.255,30	383.776,51	17,32%
Tipo de Benefício	Aposentadoria Antecipada	Aposentadoria Antecipada	
Quantidade	43	58	-15
Idade média	63,29	63,90	-0,94%
Benefício médio (R\$)	3.873,24	3.081,35	25,70%
Folha Total de Benefícios (R\$)	166.549,20	178.718,57	-6,81%
Tipo de Benefício	Pensão por Morte	Pensão por Morte	
Quantidade	1	1	0
Idade média	65,35	64,35	1,55%
Benefício médio (R\$)	13.582,12	12.963,76	4,77%
Folha Total de Benefícios (R\$)	13.582,12	12.963,76	4,77%

Mensagem da
Diretoria

A Entidade
em 2025

Retrospectiva
2025

Vale Relembrar/
Espaço dos
Assistidos

Educação
Financeira

Demonstrativo
de Investimentos

Demonstrações
Contábeis

Notas Explicativas
às Demonstrações
Contábeis

Parecer Atuarial

Relatório dos
Auditores
Independentes

Atas de Reunião

1.4 DAS HIPÓTESES E PREMISSAS ATUARIAIS

As Hipóteses e Premissas Atuariais utilizadas na **Avaliação Atuarial Anual de encerramento do exercício de 2025** foram submetidas a Estudo Técnico de Convergência da Taxa Real de Juros, na forma que preconiza a legislação em vigor, sendo que a Diretoria e Conselho Deliberativo da **PREVIHONDA** definiram formalmente a aplicação das seguintes Hipóteses, consubstanciadas em opinamento técnico atuarial, demonstradas comparativamente àquelas aplicadas no exercício anterior:

HIPÓTESES E PREMISSAS ATUARIAIS		AVALIAÇÃO ATUARIAL ANUAL 2025	AVALIAÇÃO ATUARIAL ANUAL 2024
Biométricas	Tábua de Mortalidade Geral	AT 2000 M & F	AT 2000 M & F
	Tábua de Mortalidade de Inválidos	Não Aplicável	Não Aplicável
	Tábua de Entrada em Invalidez	<i>Mercer Disability Male and Female</i> suavizada em 75%	<i>Mercer Disability Male and Female</i> suavizada em 75%
Econômico e Financeiras	Taxa Real de Juros	4,11%	4,11%
	Crescimento Real de Salários	5,54%	5,21%
	Crescimento Real de Benefícios	0,00%	0,00%
	Fator de Capacidade	Não Aplicável	Não Aplicável
Demográficas	Taxa de Rotatividade	7,40% linear ao ano	6,60% linear ao ano
	Entrada em Aposentadoria	Experiência PREVIHONDA*	Experiência PREVIHONDA*
	Novos Entrados	Não Aplicável	Não Aplicável
	Composição Familiar	Não Aplicável	Não Aplicável

* 23% na primeira idade de aposentadoria antecipada; 12% na segunda idade de aposentadoria antecipada; 10% na terceira idade de aposentadoria; 8% na quarta idade de aposentadoria antecipada; 15% na quinta idade de aposentadoria antecipada; 100% na idade de aposentadoria normal.

No que tange às hipóteses de **Taxa de Rotatividade e de Taxa de Crescimento Real de Salários**, considerando a sua natureza (prospectiva) e por guardar relação direta com as atividades das Patrocinadoras (Políticas de RH), avaliamos tecnicamente padrões de razoabilidade de expectativas. Consoante o quadro supra, destacamos:

- ▶ Alteração do Crescimento Real de Salários de 5,21% para **5,54%**, em consonância com a perspectiva de crescimento real de salários indicada pela Patrocinadora; e
- ▶ Alteração da premissa de Rotatividade de 6,60% para **7,40%**, em linha com o comportamento futuro esperado pela Patrocinadora.

Mensagem da
Diretoria

A Entidade
em 2025

Retrospectiva
2025

Vale Relembrar/
Espaço dos
Assistidos

Educação
Financeira

Demonstrativo
de Investimentos

Demonstrações
Contábeis

Notas Explicativas
às Demonstrações
Contábeis

Parecer Atuarial

Relatório dos
Auditores
Independentes

Atas de Reunião

2 DO GRUPO DE CUSTEIO

2.1 EVOLUÇÃO DOS CUSTOS

O custo atuarial normal relativo ao Benefício Mínimo de Aposentadoria assegurado pelo Plano foi reavaliado atuarialmente na data desta Avaliação, conforme o Regime Financeiro de Capitalização e Método Atuarial Agregado, considerando o excesso do encargo atuarial em relação aos saldos de conta acumulados, destinado à Conta Coletiva. Os benefícios programados apurados com base nas contribuições normais vertidas, auferindo-se no total o custo médio de **0,792%** da folha salarial.

Comparativamente ao custo médio apurado na Avaliação Atuarial Anual do encerramento do exercício de 2024, que resultou no custo médio de 0,900%, houve uma redução de **0,108 p.p.**, decorrente de diferenças de contribuições na base de dados bem como as diferenças de quantitativo e folha salarial.

Adicionalmente, cumpre ressaltar que o Custo Atuarial para Benefício Mínimo de Aposentadoria foi mantido para o **exercício de 2025**, resultando em **0,065%**.

A seguir, apresentamos o Custo Atuarial Normal do Plano:

CUSTO ATUARIAL NORMAL		
	Percentual	Monetário
Aposentadoria	0,792%	8.239.384,76
Benefício Mínimo	0,065%	681.834,98
Total	0,857%	8.921.219,74

2.2 VARIAÇÃO DAS PROVISÕES MATEMÁTICAS

As Provisões Matemáticas dimensionadas em **31 de dezembro de 2025**, no montante de **R\$ 346.507.150,37 (trezentos e quarenta e seis milhões quinhentos e sete mil cento e cinquenta reais e trinta e sete centavos)** comparativamente àquelas constantes de Avaliação Atuarial de 2024, que perfizeram R\$ 298.092.387,25 (duzentos e noventa e oito milhões, noventa e dois mil, trezentos e oitenta e sete reais e vinte e cinco centavos), representaram uma variação de aproximadamente **11,79%**.

As Provisões Matemáticas referentes à parte em Benefício Definido (Benefício Mínimo de Aposentadoria) somaram **R\$ 46.734.142,32 (quarenta e seis milhões setecentos e trinta e quatro mil cento e quarenta e dois reais e trinta e dois centavos)** em **31 de dezembro de 2025**, representando acréscimo de **4,75%**, comparativamente ao montante de R\$ 44.613.913,31 (quarenta e quatro milhões seiscentos e treze mil novecentos e treze reais e trinta e um centavos), registrado da Avaliação Atuarial Anual de 2024, em função das mutações populacionais e financeiras, bem como alterações das hipóteses atuariais.

Já as Provisões Matemáticas referentes à parte em Contribuição Definida somaram **R\$ 299.773.008,05 (duzentos e noventa e nove milhões setecentos e setenta e três mil e oito reais e cinco centavos)** em **31 de dezembro de 2025**, representando acréscimo em torno de 3,88%, comparativamente ao montante de R\$ 265.359.732,49 (duzentos e sessenta e cinco milhões trezentos e cinquenta e nove mil setecentos e trinta e dois reais e quarenta e nove centavos), registrado da Avaliação Atuarial Anual de 2024.

Mensagem da
Diretoria

A Entidade
em 2025

Retrospectiva
2025

Vale Relembrar/
Espaço dos
Assistidos

Educação
Financeira

Demonstrativo
de Investimentos

Demonstrações
Contábeis

Notas Explicativas
às Demonstrações
Contábeis

Parecer Atuarial

Relatório dos
Auditores
Independentes

Atas de Reunião

A variação registrada é justificada pelos montantes de resgate, portabilidade e concessões ocorridas no exercício terem sido inferiores a contribuições de participantes autopatrocinados e patrocinadores, acrescidas do estoque e respectiva rentabilidade auferida no período.

2.3 PRINCIPAIS RISCOS ATUARIAIS

Considerando a modalidade na qual está estruturada o **Plano de Aposentadoria PreviHonda**, qual seja Contribuição Definida, porém com a previsão do Benefício Mínimo de Aposentadoria, sob a forma de pagamento único, caracterizando essa parte em Benefício Definido (BD), o risco atuarial inerente ao Plano recai sobre a não aderência e não convergência de hipóteses biométricas, demográficas, econômicas e financeiras, bem como inadequação do ritmo de capitalização, dado pelo regime e método de financiamento.

Para mitigar esses riscos, as Hipóteses e Premissas Atuariais utilizadas na **Avaliação Atuarial Anual de encerramento do exercício de 2025** foram submetidas a Estudo Técnico de Convergência da Taxa Real de Juros, como preconiza a legislação em vigor e à luz das boas práticas de gestão do risco atuarial, de acordo com as características populacionais do Plano e dispositivos regulamentares, observando os princípios de prudência, consistência retrospectiva, tendências internas (visão prospectiva em relação à massa) e tendências externas (mercado e órgão regulador).

Não obstante a estruturação do Plano na modalidade de Contribuição Definida, subsistem ainda os riscos de natureza financeira e biométrica relacionados à conversão do saldo em benefício (risco de frustração ou taxa de reposição salarial insuficiente), influenciados pelo comportamento contributivo, pela performance dos investimentos e pelo horizonte de acumulação, sendo que tais fatores devem ser acompanhados de forma sistemática pela Entidade, no contexto de sua política de gestão integrada de riscos e de governança.

Enfim, cumpre registrar que a **PREVIHONDA** adota a Política de Gestão do Risco Atuarial, no sentido de:

- ▶ Estabelecer diretrizes e medidas a serem observadas por todos os envolvidos na gestão dos Planos de Benefícios administrados pela Entidade, que participem dos processos de análise, de assessoramento e decisão sobre a gestão dos compromissos previdenciários (fluxos futuros esperados de caixa) e acompanhamento dos riscos atuariais;
- ▶ Estabelecer metas e indicadores de acompanhamento para os principais aspectos técnicos que permeiam a gestão atuarial dos Planos de Benefícios, com destaque para os regimes financeiros e métodos de financiamento adotados, o acompanhamento dos níveis de solvência dos Planos de Benefícios, o processo de definição das premissas utilizadas nas avaliações atuariais dos Planos, gestão do risco de frustração e o acompanhamento dos riscos atuariais inerentes à gestão previdenciária;
- ▶ Dar transparência em relação à política e aos principais aspectos relacionados à gestão atuarial dos Planos de Benefícios administrados por esta entidade fechada de previdência complementar (EFPC).

2.4 SOLUÇÃO PARA INSUFICIÊNCIA DE COBERTURA

O **Plano de Aposentadoria PreviHonda** encerrou o **exercício de 2025** com Equilíbrio Técnico econômico e atuarial, registrando, portanto, suficiência de cobertura e solvência.

Mensagem da
Diretoria

A Entidade
em 2025

Retrospectiva
2025

Vale Relembrar/
Espaço dos
Assistidos

Educação
Financeira

Demonstrativo
de Investimentos

Demonstrações
Contábeis

Notas Explicativas
às Demonstrações
Contábeis

Parecer Atuarial

Relatório dos
Auditores
Independentes

Atas de Reunião

3 DO PLANO DE BENEFÍCIOS

3.1 QUALIDADE DA BASE CADASTRAL

A base cadastral dos participantes e assistidos observa *layout* previamente estabelecido pelo atuário, que considera as especificidades do **Plano de Aposentadoria PreviHonda**, captando todas as informações necessárias para a Avaliação Atuarial, sem o concurso de inferências estatísticas para estabelecimento de parâmetros.

Por conseguinte, a base cadastral, posicionada em **31 de outubro de 2025**, foi submetida a críticas, análises e testes de consistências, sendo que, após certificações da Entidade, foram consideradas razoáveis para fins de **Avaliação Atuarial Anual**.

Cumprе ressaltar que a análise cadastral promovida pela **WEDAN** visa única e exclusivamente a identificação de divergências e eventuais desvios para fins de Avaliação Atuarial, não tendo alcance de auditoria cadastral ou de composição de saldos e que não se revela na garantia da totalidade das distorções detectadas e corrigidas, até mesmo pelo fato de não sermos gestores do banco de dados, permanecendo a Entidade com a responsabilidade plena por eventuais imprecisões do cadastro informado.

Consoante à legislação previdenciária em vigor, em especial a Resolução PREVIC nº 23, de 14 de agosto de 2023, os dados cadastrais que serviram de base para a elaboração da presente Avaliação Atuarial devem permanecer arquivados na **PREVIHONDA**, inclusive os nomes dos campos, devendo ser apresentados à Previc, quando solicitado, em formato de planilha eletrônica de utilização comum.

Em razão do volume de críticas emitido em relatório específico realizado pela **WEDAN**, sugerimos que a **PREVIHONDA** estabeleça cronograma com plano de ação periódico com o fim de avaliar e atestar as consistências cadastrais, além de promover eventuais ajustes necessários, previamente ao fechamento de cada exercício, devendo ter monitoramento mensal das movimentações e reflexos no passivo.

A responsabilidade pela integridade, atualização e governança dos dados permanece integralmente com a Entidade, nos termos da legislação vigente e das diretrizes de controles internos, incluindo observância às disposições aplicáveis de proteção de dados.

3.2 REGRAS DE CONSTITUIÇÃO E REVERSÃO DE FUNDOS PREVIDENCIAIS

O **Plano de Aposentadoria PreviHonda** registra Fundo Previdencial (Reversão de Saldo por Exigência Regulamentar) que corresponde à constituição de recursos oriundos da Gestão Previdencial, definidos em Regulamento, pela reversão de saldos não resgatados ou não portados, quando da cessação do vínculo empregatício, atualizado pela rentabilidade líquida do Plano, sendo revisto, anualmente, por meio de Avaliação Atuarial.

O referido Fundo poderá ser utilizado para compensação de contribuições futuras de Patrocinadoras ou para cobertura da Conta Coletiva Geral, ou outra destinação, observada a legislação vigente, desde que prevista no plano de custeio anual, baseado em parecer atuarial, devidamente aprovado pelo Conselho Deliberativo, conforme dispositivos regulamentares.

Na data base de **31 de dezembro de 2025**, o Fundo Previdencial foi reavaliado atuarialmente, consoante a metodologia disposta em Nota Técnica Atuarial.

Mensagem da
Diretoria

A Entidade
em 2025

Retrospectiva
2025

Vale Relembrar/
Espaço dos
Assistidos

Educação
Financeira

Demonstrativo
de Investimentos

Demonstrações
Contábeis

Notas Explicativas
às Demonstrações
Contábeis

Parecer Atuarial

Relatório dos
Auditores
Independentes

Atas de Reunião

Portanto, o Fundo Previdencial teve a seguinte movimentação no **exercício de 2025**:

- ▶ Saldo em 31/12/2024: R\$ 5.062.151,90 (cinco milhões sessenta e dois mil cento e cinquenta e um reais e noventa centavos)
- ▶ Recursos recebidos em 2025: R\$ 7.593.866,37 (sete milhões quinhentos e noventa e três mil oitocentos e sessenta e seis reais e trinta e sete centavos);
- ▶ Recursos utilizados em 2025: R\$ 8.332,68 (oito mil trezentos e trinta e dois reais e sessenta e oito centavos);
- ▶ **Saldo em 31/12/2025: R\$ 12.647.685,59 (doze milhões seiscentos e quarenta e sete mil seiscentos e oitenta e cinco reais e cinquenta e nove centavos).**

3.3 VARIACÃO DO RESULTADO

Cotejando o Patrimônio de Cobertura do Plano em **31 de dezembro de 2025**, no montante de **R\$ 346.507.150,37 (trezentos e quarenta e seis milhões quinhentos e sete mil cento e cinquenta reais e trinta e sete centavos)** com as Provisões Matemáticas, no mesmo período, de **R\$ 346.507.150,37 (trezentos e quarenta e seis milhões quinhentos e sete mil cento e cinquenta reais e trinta e sete centavos)**, o **Plano de Aposentadoria PreviHonda** resultou em Equilíbrio Técnico, consignado no balancete do Plano.

Com efeito, observa-se equivalência entre o Patrimônio de Cobertura e as Provisões Matemáticas constituídas sob a forma de saldos de contas individuais, caracterizando aderência patrimonial e suficiência de ativos para cobertura das obrigações do Plano na modalidade de Contribuição Definida.

3.4 NATUREZA DO RESULTADO

Consoante os resultados apurados nesta **Avaliação Atuarial Anual de encerramento do exercício de 2025**, pode-se inferir que a natureza do resultado perpassa a conjuntura intrínseca de sua modelagem e estruturação técnica.

3.5 SOLUÇÕES PARA EQUACIONAMENTO DE DÉFICIT

O **Plano de Aposentadoria PreviHonda** encerrou o **exercício de 2025** com Equilíbrio Técnico econômico e atuarial, registrando, portanto, suficiência de cobertura e solvência.

3.6 ADEQUAÇÃO DOS MÉTODOS DE FINANCIAMENTO

Para o financiamento do Benefício Mínimo de Aposentadoria assegurado pelo **Plano de Aposentadoria PreviHonda**, adota-se o Regime Financeiro de Capitalização e o Método de Financiamento Agregado, sendo os benefícios programados, decorrentes dos saldos de conta acumulados, financiados por Capitalização Individual. Ante o exposto, o Regime Financeiro e o Método de Financiamento aplicados na **Avaliação Atuarial Anual** estão aderentes à legislação previdenciária vigente, em especial a Resolução CNPC nº 30, de 10 de outubro de 2018, representando ritmo de capitalização tecnicamente condizente com as obrigações previstas.

Mensagem da
Diretoria

A Entidade
em 2025

Retrospectiva
2025

Vale Relembrar/
Espaço dos
Assistidos

Educação
Financeira

Demonstrativo
de Investimentos

Demonstrações
Contábeis

Notas Explicativas
às Demonstrações
Contábeis

Parecer Atuarial

Relatório dos
Auditores
Independentes

Atas de Reunião

3.7 OUTROS FATOS RELEVANTES

A seguir descrevemos outros Fatores Relevantes pertinentes à **Avaliação Atuarial Anual de encerramento do exercício de 2025**:

- a)** Para fins de **Avaliação Atuarial Anual**, a **WEDAN** considerou os valores de ativos patrimoniais apurados e contabilizados pela Entidade, sendo que seus apereçamentos não foram objeto de auditoria financeira por parte desta Consultoria;
- b)** Os ativos patrimoniais não foram submetidos ao Ajuste de Precificação;
- c)** O **Plano de Aposentadoria PreviHonda** não registra Contratos de Dívidas em seu Ativo ou Passivo, isto é, o Patrimônio Líquido de Cobertura está totalmente integralizado;
- d)** Não foram registradas Provisões para Provisão para Créditos de Liquidação Duvidosa - PCLD dos investimentos no **exercício de 2025**, não havendo concretização de risco de crédito;
- e)** Não há registros de demandas judiciais em seu Exigível Contingencial no encerramento do exercício de 2025;
- f)** As Hipóteses e Premissas Atuariais utilizadas na **Avaliação Atuarial Anual do encerramento do exercício de 2025** foram submetidas ao Estudo Técnico de Convergência da Taxa Real de Juros, na forma que preconiza a legislação em vigor, sendo essas aprovadas pela Diretoria e Conselho Deliberativo, consubstanciadas em opinamento técnico atuarial;
- g)** A rentabilidade patrimonial auferida no **Plano de Aposentadoria PreviHonda** no **exercício de 2025** foi de **15,57%**, conforme informado pela **PREVIHONDA**, o que resulta em ganho atuarial de 6,84% frente à Meta Atuarial de 8,17% (INPC + 4,11%)

Mensagem da
Diretoria

A Entidade
em 2025

Retrospectiva
2025

Vale Relembrar/
Espaço dos
Assistidos

Educação
Financeira

Demonstrativo
de Investimentos

Demonstrações
Contábeis

Notas Explicativas
às Demonstrações
Contábeis

Parecer Atuarial

Relatório dos
Auditores
Independentes

Atas de Reunião

4 DO PLANO ANUAL DE CUSTEIO

Em face da presente **Avaliação Atuarial Anual de encerramento do exercício de 2025** e considerando os dispositivos regulamentares do **Plano de Aposentadoria PreviHonda**, apresentamos a seguir o **Plano Anual de Custeio a vigor a partir de 1º de abril de 2026 até 31 de março de 2027**:

CATEGORIA	TIPO DE CONTRIBUIÇÃO	PERCENTUAL	BASE DE INCIDÊNCIA
Participante Autopatrocinado	Contribuições mensais normais	7,00%	Parcela do Salário Aplicável do Participante Ativo que exceda a 15 UP*
	Contribuições mensais para custear as Despesas Administrativas	R\$ 6,98	Taxa Fixa Individual
	Contribuições mensais destinadas à cobertura do Benefício Mínimo	0,065%	Salário base
BPD	Contribuições mensais para custear as Despesas Administrativas	0,00%	Salário base
Patrocinadora	Contribuições mensais normais	7,00%	Parcela do Salário Aplicável do Participante Ativo que exceda a 15 UP*
	Contribuição variável	A seu critério em percentagem da Contribuição Normal, com valor e frequência a serem estabelecidos pela Patrocinadora e homologados pelo Conselho Deliberativo, utilizando-se critérios uniformes e aplicáveis a todos os Participantes Ativos deste Plano.	
	Contribuições mensais para custear as Despesas Administrativas	0,16%	Folha de Salários base
	Contribuições mensais destinada à cobertura do Benefício Mínimo	0,065%	Folha de Salários base

(*) Valor da UP em 31/12/2025, por patrocinadora:
Moto Honda da Amazônia Ltda. R\$ 826,89; Honda Componentes da Amazônia Ltda. 826,89; Honda Automóveis do Brasil Ltda. 736,4; Honda Serviços Ltda. 644,53; Administração Consórcio Nacional Honda Ltda. 627,64; PreviHonda - Entidade de Prev. Privada 661,63; Honda Energy do Brasil Ltda R\$ 744,25.

O custeio administrativo mostra-se compatível com o porte, complexidade operacional e estágio de maturidade do Plano, sendo objeto de acompanhamento periódico quanto à sua suficiência e sustentabilidade.

Cumprido destacar que o presente **Plano Anual de Custeio** deverá ser apreciado e aprovado pelo Conselho Deliberativo da **PREVIHONDA**, consoante a legislação previdenciária aplicável.

Em consonância com a legislação previdenciária em vigor, não há previsão de elevação das taxas de contribuições, salvo por algum fato relevante que venha a influenciar o financiamento do plano no decurso da vigência do plano de custeio.

Mensagem da
Diretoria

A Entidade
em 2025

Retrospectiva
2025

Vale Relembrar/
Espaço dos
Assistidos

Educação
Financeira

Demonstrativo
de Investimentos

Demonstrações
Contábeis

Notas Explicativas
às Demonstrações
Contábeis

Parecer Atuarial

Relatório dos
Auditores
Independentes

Atas de Reunião

5 DA CONCLUSÃO TÉCNICA

As Hipóteses e Premissas atuariais, bem como a metodologia técnica, empregadas para fins desta **Avaliação Atuarial de encerramento de exercício de 2025** estão em estrita obediência à legislação previdenciária em vigor, sendo que os resultados estão consubstanciados na conjugação dessas com os dados e informações previamente disponibilizadas pela **PREVIHONDA**.

Consoante a análise técnica atuarial acerca dos resultados apurados, conclui-se que o **Plano de Aposentadoria PreviHonda** auferiu Equilíbrio Técnico econômico e atuarial, registrado no balancete contábil de **31 de dezembro de 2025**. As provisões matemáticas encontram-se no Anexo I deste documento.

Adicionalmente, cumpre destacar que os Ativos patrimoniais, respectivos apreçamentos e saldos de conta informados pela **PREVIHONDA** não foram alvo de auditoria pela **WEDAN**.

Considerando que o **Plano de Aposentadoria PreviHonda** possui parcela em Benefício Definido, recomendamos que a **PREVIHONDA** possua um controle mensal e atuarial das Provisões Matemáticas, quer seja por recálculo atuarial ou recorrência financeira/atuarial, visando a contabilização dos balancetes, na forma da legislação previdenciária aplicável.

Por fim, enfatizamos que os entendimentos e conclusões contidos neste Parecer restringem-se ao âmbito **técnico atuarial** e fundamentam-se nos dados, documentos e informações disponibilizados pela **PREVIHONDA**, legislação de previdência complementar, bem como nas melhores práticas de mercado e na boa técnica atuarial.

Este é o nosso Parecer Técnico Atuarial.

Barueri/SP, 02 de março de 2026.

Víctor Hilário Diniz Taube
Atuário MIBA 2277 / CIBA 145
Sócio-Consultor

Dalmy Moreira Soares
Atuário MIBA 2066 / CIBA 145
Diretor Técnico

Daniel Pereira da Silva
Atuário MIBA 1146 / CIBA 145
CEO

WEDAN CONSULTORIA E GESTÃO DE RISCOS LTDA. – CIBA 145

Disclaimer: Não expressamos nenhum opinamento técnico sobre outro tema que não o especificado neste documento, que foi elaborado para uso exclusivo a PREVIHONDA, a quem se destina, não devendo, sem nosso prévio consentimento formal da WEDAN, ser divulgado a terceiros.

Mensagem da
Diretoria

A Entidade
em 2025

Retrospectiva
2025

Vale Relembrar/
Espaço dos
Assistidos

Educação
Financeira

Demonstrativo
de Investimentos

Demonstrações
Contábeis

Notas Explicativas
às Demonstrações
Contábeis

Parecer Atuarial

Relatório dos
Auditores
Independentes

Atas de Reunião

ANEXO I

CÓDIGO	CONTA	WEDAN (A)	WEDAN (B)	(A)/(B)-1
		31/12/25	31/12/24	%
2.3.0.0.00.00.00	PATRIMÔNIO SOCIAL	363.190.962,51	318.406.300,73	14,07%
2.3.1.0.00.00.00	PATRIMÔNIO DE COBERTURA DO PLANO	346.507.150,37	309.973.645,80	11,79%
2.3.1.1.00.00.00	PROVISÕES MATEMÁTICAS	346.507.150,37	309.973.645,80	11,79%
2.3.1.1.01.00.00	BENEFÍCIOS CONCEDIDOS	48.294.730,90	40.333.954,71	19,74%
2.3.1.1.01.01.00	CONTRIBUIÇÃO DEFINIDA	48.294.730,90	40.333.954,71	19,74%
2.3.1.1.01.01.01	SALDO DE CONTAS DOS ASSISTIDOS	48.294.730,90	40.333.954,71	19,74%
2.3.1.1.01.02.00	BENEFÍCIO DEFINIDO ESTRUTURADO EM REGIME DE CAPITALIZAÇÃO			
2.3.1.1.01.02.01	VALOR ATUAL DOS BENEFÍCIOS FUTUROS PROGRAMADOS – ASSISTIDOS			
2.3.1.1.01.02.02	VALOR ATUAL DOS BENEFÍCIOS FUTUROS NÃO PROGRAMADOS – ASSISTIDOS			
2.3.1.1.02.00.00	BENEFÍCIOS A CONCEDER	298.212.419,47	269.639.691,09	10,60%
2.3.1.1.02.01.00	CONTRIBUIÇÃO DEFINIDA	251.478.277,15	225.025.777,78	11,76%
2.3.1.1.02.01.01	SALDO DE CONTAS – PARCELA PATROCINADOR(ES)/INSTITUIDOR(ES)	241.902.039,96	216.519.174,91	11,72%
2.3.1.1.02.01.02	SALDO DE CONTAS - PARCELA PARTICIPANTES	6.565.707,64	5.684.547,14	15,50%
2.03.01.01.02.01.03.00	SALDO DE CONTAS - PARCELA PARTICIPANTES PORTADA DE EFPC	1.347.817,81	1.383.357,75	-2,57%
2.03.01.01.02.01.04.00	SALDO DE CONTAS - PARCELA PARTICIPANTES PORTADA DE EAPC	1.662.711,74	1.438.697,98	15,57%
2.3.1.1.02.02.00	BENEFÍCIO DEFINIDO ESTRUTURADO EM REGIME DE CAPITALIZAÇÃO PROGRAMADO	46.734.142,32	44.613.913,31	4,75%
2.3.1.1.02.02.01	VALOR ATUAL DOS BENEFÍCIOS FUTUROS PROGRAMADOS	52.730.643,48	50.444.388,03	4,53%
2.3.1.1.02.02.02	(-) VALOR ATUAL DAS CONTRIBUIÇÕES FUTURAS DOS PATROCINADORES	(5.996.501,16)	(5.830.474,72)	2,85%
2.3.1.1.02.02.03	(-) VALOR ATUAL DAS CONTRIBUIÇÕES FUTURAS DOS PARTICIPANTES	-	-	
2.3.1.1.02.03.00	BENEFÍCIO DEFINIDO ESTRUTURADO EM REGIME DE CAPITALIZAÇÃO N. PROGRAMADO	-	-	
2.3.1.1.02.03.01	VALOR ATUAL DOS BENEFÍCIOS FUTUROS NÃO PROGRAMADOS	-	-	
2.3.1.1.02.03.02	(-) VALOR ATUAL DAS CONTRIBUIÇÕES FUTURAS DOS PATROCINADORES	-	-	
2.3.1.1.02.03.03	(-) VALOR ATUAL DAS CONTRIBUIÇÕES FUTURAS DOS PARTICIPANTES	-	-	
2.3.1.1.03.00.00	(-) PROVISÕES MATEMÁTICAS A CONSTITUIR	-	-	
2.3.1.1.03.01.00	(-) SERVIÇO PASSADO	-	-	
2.3.1.1.03.01.01	(-) PATROCINADOR(ES)	-	-	

Mensagem da
Diretoria

A Entidade
em 2025

Retrospectiva
2025

Vale Relembrar/
Espaço dos
Assistidos

Educação
Financeira

Demonstrativo
de Investimentos

Demonstrações
Contábeis

Notas Explicativas
às Demonstrações
Contábeis

Parecer Atuarial

Relatório dos
Auditores
Independentes

Atas de Reunião

CÓDIGO	CONTA	WEDAN (A)	WEDAN (B)	(A)/(B)-1
		31/12/25	31/12/24	%
2.3.1.1.03.01.02	(-) PARTICIPANTES	-	-	
2.3.1.1.03.02.00	(-) DÉFICIT EQUACIONADO	-	-	
2.3.1.1.03.02.01	(-) PATROCINADOR(ES)	-	-	
2.3.1.1.03.02.02	(-) PARTICIPANTES	-	-	
2.3.1.1.03.02.03	(-) ASSISTIDOS	-	-	
2.3.1.1.03.03.00	(+/-) POR AJUSTES DAS CONTRIBUIÇÕES EXTRAORDINÁRIAS	-	-	
2.3.1.1.03.03.01	(+/-) PATROCINADOR(ES)	-	-	
2.3.1.1.03.03.02	(+/-) PARTICIPANTES	-	-	
2.3.1.1.03.03.03	(+/-) ASSISTIDOS	-	-	
2.3.1.2.00.00.00	EQUILÍBRIO TÉCNICO	-	-	
2.3.1.2.01.00.00	RESULTADOS REALIZADOS	-	-	
2.3.1.2.01.01.00	SUPERÁVIT TÉCNICO ACUMULADO	-	-	
2.3.1.2.01.01.01	RESERVA DE CONTINGÊNCIA	-	-	
2.3.1.2.01.01.02	RESERVA ESPECIAL PARA REVISÃO DE PLANO	-	-	
2.3.1.2.01.02.00	(-) DÉFICIT TÉCNICO ACUMULADO	-	-	
2.3.1.2.02.00.00	RESULTADOS A REALIZAR	-	-	
2.3.2.0.00.00.00	FUNDOS	16.683.812,14	8.432.654,93	97,85%
2.3.2.1.00.00.00	FUNDOS PREVIDENCIAIS	12.647.685,59	5.062.151,90	149,85%
2.3.2.1.01.00.00	REVERSÃO DE SALDO POR EXIGÊNCIA REGULAMENTAR	12.647.685,59	5.062.151,90	149,85%
2.3.2.1.02.00.00	REVISÃO DE PLANO	-	-	
2.3.2.1.03.00.00	OUTROS - PREVISTO EM NOTA TÉCNICA ATUARIAL	-	-	
2.3.2.2.00.00.00	FUNDOS ADMINISTRATIVOS	4.036.126,55	3.370.503,03	19,75%
2.3.2.2.01.00.00	PLANO DE GESTÃO ADMINISTRATIVA	-	-	
2.3.2.2.02.00.00	PARTICIPAÇÃO NO FUNDO ADMINISTRATIVO PGA	4.036.126,55	3.370.503,03	19,75%
2.3.2.3.00.00.00	FUNDOS PARA GARANTIA DAS OPERAÇÕES COM PARTICIPANTE	-	-	

Parecer Atuarial

Plano Banco Honda

Avaliação Atuarial de Encerramento 2025
Plano BANCO HONDA
PREVIHONDA
2026.0144.W.PA

02/03/2026



Mensagem da
Diretoria

A Entidade
em 2025

Retrospectiva
2025

Vale Relembrar/
Espaço dos
Assistidos

Educação
Financeira

Demonstrativo
de Investimentos

Demonstrações
Contábeis

Notas Explicativas
às Demonstrações
Contábeis

Parecer Atuarial

Relatório dos
Auditores
Independentes

Atas de Reunião

1 DO PARECER ATUARIAL

1.1 DO OBJETO

O presente documento tem como finalidade apresentar o **Parecer Técnico Atuarial** do **Plano de Aposentadoria do Banco Honda (CNPB 2009.0015-83 e CNPJ 48.307.437/0001-07)**, administrado pela **PREVIHONDA** - Entidade de Previdência Privada, decorrente da **Avaliação Atuarial Anual, referente ao encerramento do exercício de 2025**, bem como Plano Anual de Custeio, com vigência a partir de **1º de abril de 2026 até 31 de março de 2027**.

Esta Avaliação considerou a base cadastral de **31 de outubro de 2025**, para fins de apuração do Plano de Custeio. Já as informações financeiras utilizadas estão posicionadas em **31 de dezembro de 2025**, sendo esta, a data de cálculo e de posicionamento dos resultados, consignados em demonstrações atuariais e contábeis. Ressalta-se que o posicionamento da base cadastral está de acordo com o que determina a Resolução PREVIC nº 23 de 14 de agosto de 2023, no que tange à defasagem.

1.2 DO PLANO DE BENEFÍCIOS

O **Plano de Aposentadoria do Banco Honda** está estruturado na modalidade de Contribuição Definida (CD), consoante a Resolução CNPC nº 41, de 09 de junho de 2021, uma vez que os benefícios programados têm seu valor permanentemente ajustado ao saldo de conta mantido em favor do participante, inclusive na fase de percepção de benefícios, considerando o resultado líquido de sua aplicação, os valores aportados e os benefícios pagos, estando em manutenção normal e apto a novas inscrições. O Plano prevê, ainda, Benefício Mínimo de Aposentadoria, sob a forma de pagamento único, caracterizando essa parte em Benefício Definido (BD).

Os benefícios assegurados pelo **Plano de Aposentadoria Banco Honda** são financiados exclusivamente pela Patrocinadora e Participantes autopatrocinados.

A **Avaliação Atuarial Anual de 2025** considerou, como Regulamento vigente, o texto regulamentar aprovado pela Superintendência Nacional de Previdência Complementar – Previc, por meio da Portaria nº 292, de 17 de maio de 2021, publicada no DOU de 26 de maio de 2021.

Por fim, o **Plano de Aposentadoria Banco Honda** é patrocinado singularmente pelo **Banco Honda S/A**.

Mensagem da
Diretoria

A Entidade
em 2025

Retrospectiva
2025

Vale Relembrar/
Espaço dos
Assistidos

Educação
Financeira

Demonstrativo
de Investimentos

Demonstrações
Contábeis

Notas Explicativas
às Demonstrações
Contábeis

Parecer Atuarial

Relatório dos
Auditores
Independentes

Atas de Reunião

1.3 DAS ESTATÍSTICAS POPULACIONAIS

Em **31 de outubro de 2025**, o **Plano de Aposentadoria Banco Honda** apresentava a seguinte massa populacional, segundo estatística descritiva a seguir:

PARTICIPANTES			
	31/10/2025	30/11/2024	VARIAÇÃO
Categoria	Ativos	Ativos	
Quantidade	139	136	3
Idade média	39,89	39,98	-0,23%
Idade de Aposentadoria Normal média	60,03	60,02	0,02%
Tempo médio de contribuição	8,92	8,66	3,04%
Tempo médio de serviço atual	9,18	8,93	2,89%
Tempo de Serviço Futuro médio	20,15	20,04	0,52%
Salário médio (R\$)	9.420,88	9.180,24	2,62%
Folha Salarial mensal (R\$)	1.309.502,47	1.248.512,98	4,88%
Folha Salarial anual (R\$)	15.714.029,64	14.982.155,76	4,88%
Categoria	Autopatrocínados	Autopatrocínados	
Quantidade	2	1	1
Idade média	46,33	52,25	-11,32%
Idade de Aposentadoria Normal média	60,00	60,00	0,00%
Tempo médio de contribuição	11,13	18,33	-39,32%
Tempo médio de serviço atual	11,13	18,33	-39,32%
Tempo de Serviço Futuro médio	13,67	7,75	76,34%
Salário médio (R\$)	14.553,27	14.077,42	3,38%
Folha Salarial mensal (R\$)	29.106,53	14.077,42	106,76%
Folha Salarial anual (R\$)	349.278,36	168.929,04	106,76%
Categoria	BPD	BPD	
Quantidade	28	21	7
Idade média	41,76	42,40	-1,50%
Idade de Aposentadoria Normal média	60,00	60,00	0,00%
Tempo médio de contribuição	12,84	13,87	-7,42%
Tempo médio de serviço atual	12,84	13,87	-7,43%

Mensagem da
Diretoria

A Entidade
em 2025

Retrospectiva
2025

Vale Relembrar/
Espaço dos
Assistidos

Educação
Financeira

Demonstrativo
de Investimentos

Demonstrações
Contábeis

Notas Explicativas
às Demonstrações
Contábeis

Parecer Atuarial

Relatório dos
Auditores
Independentes

Atas de Reunião

PARTICIPANTES			
	31/10/2025	30/11/2024	VARIAÇÃO
Tempo de Serviço Futuro médio	18,24	17,60	3,62%
Categoria	Suspenseo	Suspenseo	
Quantidade	8	8	0
Idade média	40,44	39,44	2,54%
Idade de Aposentadoria Normal média	60,00	60,00	0,00%
Tempo médio de contribuição	4,10	3,61	13,54%
Tempo médio de serviço atual	9,19	8,19	12,21%
Tempo de Serviço Futuro médio	19,56	20,56	-4,86%
Categoria	Iminentes à Aposentadoria Normal	Iminentes à Aposentadoria Normal	
Quantidade	2	2	0
Idade média	61,38	60,38	1,66%
Salário médio (R\$)	31.225,14	29.840,55	4,64%
Folha Salarial mensal (R\$)	62.450,28	59.681,09	4,64%
Folha Salarial anual (R\$)	811.853,64	775.854,17	4,64%
Categoria	Ativos + Autopatrocínados	Ativos + Autopatrocínados	
Quantidade	141	137	4
Idade média	39,89	39,98	-0,23%
Idade de Aposentadoria Normal média	60,03	60,02	0,02%
Tempo médio de contribuição	8,92	8,66	3,04%
Tempo médio de serviço atual	9,18	8,93	2,89%
Tempo de Serviço Futuro médio	20,15	20,04	0,52%
Salário médio (R\$)	9.493,68	9.215,99	3,01%
Folha Salarial mensal (R\$)	1.338.609,00	1.262.590,40	6,02%
Folha Salarial anual (R\$)	16.063.308,00	15.151.084,80	6,02%

Mensagem da
Diretoria

A Entidade
em 2025

Retrospectiva
2025

Vale Relembrar/
Espaço dos
Assistidos

Educação
Financeira

Demonstrativo
de Investimentos

Demonstrações
Contábeis

Notas Explicativas
às Demonstrações
Contábeis

Parecer Atuarial

Relatório dos
Auditores
Independentes

Atas de Reunião

ASSISTIDOS			
	31/10/2025	30/11/2024	VARIAÇÃO
Tipo de Benefício	Aposentadoria Normal	Aposentadoria Normal	
Quantidade	1	1	0
Idade média	72,87	70,87	2,82%
Benefício médio (R\$)	1.547,13	1.707,47	-9,39%
Folha Total de Benefícios (R\$)	1.547,13	1.707,47	-9,39%
Tipo de Benefício	Aposentadoria Antecipada	Aposentadoria Antecipada	
Quantidade	2	3	-1
Idade média	58,82	60,09	-2,10%
Benefício médio (R\$)	3.813,06	2.764,10	37,95%
Folha Total de Benefícios (R\$)	7.626,12	8.292,29	-8,03%

1.4 DAS HIPÓTESES E PREMISSAS ATUARIAIS

As Hipóteses e Premissas Atuariais utilizadas na **Avaliação Atuarial Anual de encerramento do exercício de 2025** foram submetidas a Estudo Técnico de Convergência da Taxa Real de Juros, na forma que preconiza a legislação em vigor, sendo que a Diretoria e Conselho Deliberativo da **PREVIHONDA** definiram formalmente a aplicação das seguintes Hipóteses, consubstanciadas em opinamento técnico atuarial, demonstradas comparativamente àquelas aplicadas no exercício anterior:

HIPÓTESES E PREMISSAS ATUARIAIS		AVALIAÇÃO ATUARIAL ANUAL 2025	AVALIAÇÃO ATUARIAL ANUAL 2024
Biométricas	Tábua de Mortalidade Geral	AT 2000 M & F	AT 2000 M & F
	Tábua de Mortalidade de Inválidos	Não Aplicável	Não Aplicável
	Tábua de Entrada em Invalidez	Mercer <i>Disability Male and Female</i> suavizada em 75%	Mercer <i>Disability Male and Female</i> suavizada em 75%
Econômico e Financeiras	Taxa Real de Juros	4,08%	4,08%
	Crescimento Real de Salários	5,54%	5,21%
	Crescimento Real de Benefícios	0,00%	0,00%
	Fator de Capacidade	Não Aplicável	Não Aplicável

Mensagem da
Diretoria

A Entidade
em 2025

Retrospectiva
2025

Vale Relembrar/
Espaço dos
Assistidos

Educação
Financeira

Demonstrativo
de Investimentos

Demonstrações
Contábeis

Notas Explicativas
às Demonstrações
Contábeis

Parecer Atuarial

Relatório dos
Auditores
Independentes

Atas de Reunião

HIPÓTESES E PREMISSAS ATUARIAIS		AVALIAÇÃO ATUARIAL ANUAL 2025	AVALIAÇÃO ATUARIAL ANUAL 2024
Demográficas	Taxa de Rotatividade	7,40% linear ao ano	6,60% linear ao ano
	Entrada em Aposentadoria	Experiência PREVIHONDA*	Experiência PREVIHONDA*
	Novos Entrados	Não Aplicável	Não Aplicável
	Composição Familiar	Não Aplicável	Não Aplicável

* 23% na primeira idade de aposentadoria antecipada; 12% na segunda idade de aposentadoria antecipada; 10% na terceira idade de aposentadoria; 8% na quarta idade de aposentadoria antecipada; 15% na quinta idade de aposentadoria antecipada; 100% na idade de aposentadoria normal.

No que tange às hipóteses de **Taxa de Rotatividade e de Taxa de Crescimento Real de Salários**, considerando a sua natureza (prospectiva) e por guardar relação direta com as atividades das Patrocinadoras (Políticas de RH), avaliamos, tecnicamente padrões de razoabilidade das expectativas.

Consoante ao quadro supra, destacamos:

- ▶ Alteração do Crescimento Real de Salários de 5,21% para **5,54%**, em consonância com a perspectiva de crescimento real de salários indicada pela Patrocinadora; e
- ▶ Alteração da premissa de Rotatividade de 6,60% para **7,40%**, em linha com o comportamento futuro esperado pela Patrocinadora.

2 DO GRUPO DE CUSTEIO

2.1 EVOLUÇÃO DOS CUSTOS

O custo atuarial normal relativo ao Benefício Mínimo de Aposentadoria assegurado pelo Plano foi reavaliado atuarialmente na data desta Avaliação, conforme o Regime Financeiro de Capitalização e Método Atuarial Agregado, considerando o excesso do encargo atuarial em relação aos saldos de conta acumulados, destinado à Conta Coletiva. Os benefícios programados apurados com base nas contribuições normais vertidas, auferindo-se no total o custo médio de **1,718%** da folha salarial.

Comparativamente ao custo médio apurado na Avaliação Atuarial Anual do encerramento do exercício de 2024, que resultou no custo médio de 1,350%, houve uma elevação de **0,368 p.p.**, decorrente de diferenças de contribuições na base de dados bem como das diferenças de quantitativo e folha salarial.

Adicionalmente, cumpre ressaltar que o Custo Atuarial para Benefício Mínimo de Aposentadoria foi mantido para o **exercício de 2025**, resultando em **0,288%**.

A seguir, apresentamos o Custo Atuarial Normal do Plano:

Mensagem da
Diretoria

A Entidade
em 2025

Retrospectiva
2025

Vale Relembrar/
Espaço dos
Assistidos

Educação
Financeira

Demonstrativo
de Investimentos

Demonstrações
Contábeis

Notas Explicativas
às Demonstrações
Contábeis

Parecer Atuarial

Relatório dos
Auditores
Independentes

Atas de Reunião

CUSTO ATUARIAL NORMAL

	Percentual	Monetário
Aposentadoria	1,718%	275.967,63
Benefício Mínimo	0,288%	46.334,50
Total	2,006%	322.302,13

2.2 VARIAÇÃO DAS PROVISÕES MATEMÁTICAS

As Provisões Matemáticas dimensionadas em **31 de dezembro de 2025**, no montante de **R\$ 4.123.044,27 (quatro milhões cento e vinte três mil e quarenta e quatro reais e vinte sete centavos)** comparativamente àquelas constantes de Avaliação Atuarial de 2024, que perfizeram de R\$ 3.522.409,71 (três milhões quinhentos e vinte dois mil quatrocentos e nove reais e setenta e um centavos), representaram uma variação de aproximadamente **17,05%**.

As Provisões Matemáticas referentes à parte em Benefício Definido (Benefício Mínimo de Aposentadoria) somaram **R\$ 286.210,60 (duzentos e oitenta e seis mil duzentos e dez reais e sessenta centavos)** em **31 de dezembro de 2025**, representando um decréscimo de **23,31%**, comparativamente ao montante de R\$ 373.203,26 (trezentos e setenta e três mil duzentos e três reais e vinte seis centavos), registrado da Avaliação Atuarial Anual de 2024, explicado, majoritariamente, pela alteração das Premissas Atuariais e, bem como, as mutações demográficas e financeiras da população no exercício.

Já as Provisões Matemáticas referentes à parte em Contribuição Definida somaram **R\$ 3.836.833,67 (três milhões oitocentos e trinta e seis mil oitocentos e trinta e três reais e sessenta e sete centavos)** em **31 de dezembro de 2025**, representando um acréscimo em torno de **21,83%**, comparativamente ao montante de R\$ 3.149.206,45 (três milhões cento e quarenta e nove mil duzentos e seis reais e quarenta e cinco centavos), registrado da Avaliação Atuarial Anual de 2024.

A variação registrada é justificada pelos montantes de resgate, portabilidade e concessões ocorridas no exercício terem sido inferiores a contribuições de participantes autopatrocinados e patrocinadores, acrescidas do estoque e respectiva rentabilidade auferida no período.

2.3 PRINCIPAIS RISCOS ATUARIAIS

Considerando a modalidade na qual está estruturada o **Plano de Aposentadoria Banco Honda**, qual seja Contribuição Definida (CD), porém com a previsão do Benefício Mínimo de Aposentadoria, sob a forma de pagamento único, caracterizando essa parte em Benefício Definido (BD), o risco atuarial inerente ao Plano recai sobre a não aderência e não convergência de hipóteses biométricas, demográficas, econômico e financeiras, bem como inadequação do ritmo de capitalização, dado pelo regime e método de financiamento.

Mensagem da
Diretoria

A Entidade
em 2025

Retrospectiva
2025

Vale Relembrar/
Espaço dos
Assistidos

Educação
Financeira

Demonstrativo
de Investimentos

Demonstrações
Contábeis

Notas Explicativas
às Demonstrações
Contábeis

Parecer Atuarial

Relatório dos
Auditores
Independentes

Atas de Reunião

Para mitigar esses riscos, as Hipóteses e Premissas Atuariais utilizadas na **Avaliação Atuarial Anual de encerramento do exercício de 2025** foram submetidas a Estudo Técnico de Convergência da Taxa Real de Juros, como preconiza a legislação em vigor e de acordo com as boas práticas de gestão do risco atuarial, de acordo com as características populacionais análogas ao Plano e dispositivos regulamentares, observando os princípios de prudência, consistência retrospectiva, tendências internas (visão prospectiva em relação a massa) e tendências externas (mercado e órgão regulador).

Não obstante a estruturação do Plano na modalidade de Contribuição Definida, subsistem ainda os riscos de natureza financeira e biométrica relacionados à conversão do saldo em benefício (risco de frustração ou taxa de reposição salarial insuficiente), influenciados pelo comportamento contributivo, pela performance dos investimentos e pelo horizonte de acumulação, sendo que tais fatores devem ser acompanhados de forma sistemática pela Entidade, no contexto de sua política de gestão integrada de riscos e de governança.

Enfim, cumpre registrar que a **PREVIHONDA** adota a Política de Gestão do Risco Atuarial, no sentido de:

- ▶ Estabelecer diretrizes e medidas a serem observadas por todos os envolvidos na gestão dos Planos de Benefícios administrados pela Entidade, que participem dos processos de análise, de assessoramento e decisão sobre a gestão dos compromissos previdenciários (fluxos futuros esperados de caixa) e acompanhamento dos riscos atuariais;
- ▶ Estabelecer metas e indicadores de acompanhamento para os principais aspectos técnicos que permeiam a gestão atuarial dos Planos de Benefícios, com destaque para os regimes financeiros e métodos de financiamento adotados, o acompanhamento dos níveis de solvência dos Planos de Benefícios, o processo de definição das premissas utilizadas nas avaliações atuariais dos Planos, gestão do risco de frustração e o acompanhamento dos riscos atuariais inerentes à gestão previdenciária;
- ▶ Dar transparência em relação à política e aos principais aspectos relacionados à gestão atuarial dos Planos de Benefícios administrados por esta entidade fechada de previdência complementar (EFPC).

2.4 SOLUÇÃO PARA INSUFICIÊNCIA DE COBERTURA

O **Plano de Aposentadoria Banco Honda** encerrou o **exercício de 2025** com Equilíbrio Técnico econômico e atuarial, registrando, portanto, suficiência de cobertura e solvência.

3 DO PLANO DE BENEFÍCIOS

3.1 QUALIDADE DA BASE CADASTRAL

A base cadastral dos participantes e assistidos observam *layout* previamente estabelecido pelo atuário, que considera as especificidades do **Plano de Aposentadoria Banco Honda**, captando todas as informações necessárias para a Avaliação Atuarial, sem o concurso de inferências estatísticas para estabelecimento de parâmetros.

Mensagem da
Diretoria

A Entidade
em 2025

Retrospectiva
2025

Vale Relembrar/
Espaço dos
Assistidos

Educação
Financeira

Demonstrativo
de Investimentos

Demonstrações
Contábeis

Notas Explicativas
às Demonstrações
Contábeis

Parecer Atuarial

Relatório dos
Auditores
Independentes

Atas de Reunião

Por conseguinte, a base cadastral, posicionada em **31 de outubro de 2025**, foi submetida a críticas, análises e testes de consistências, sendo que, após certificações da Entidade, foram consideradas razoáveis para fins de **Avaliação Atuarial Anual**.

Cumprе ressaltar que a análise cadastral promovida pela **WEDAN** visa única e exclusivamente a identificação de divergências e eventuais desvios para fins de Avaliação Atuarial, não tendo alcance de auditoria cadastral ou de composição de saldos e que não se revela na garantia da totalidade das distorções detectadas e corrigidas, até mesmo pelo fato de não sermos gestores do banco de dados, permanecendo a Entidade com a responsabilidade plena por eventuais imprecisões do cadastro informado.

Consoante legislação previdenciária em vigor, em especial a Resolução PREVIC nº 23, de 14 de agosto de 2023, os dados cadastrais que serviram de base para a elaboração da presente Avaliação Atuarial devem permanecer arquivados na **PREVIHONDA**, inclusive os nomes dos campos, devendo ser apresentados à Previc, quando solicitado, em formato de planilha eletrônica de utilização comum.

Em razão do volume de críticas emitido em relatório específico realizado pela **WEDAN**, sugerimos que a **PREVIHONDA** estabeleça cronograma com plano de ação periódico com fim de avaliar e atestar as consistências cadastrais, além de promover eventuais ajustes necessários, previamente ao fechamento de cada exercício, devendo ter monitoramento mensal das movimentações e reflexos no passivo.

A responsabilidade pela integridade, atualização e governança dos dados permanece integralmente com a Entidade, nos termos da legislação vigente e das diretrizes de controles internos, incluindo observância às disposições aplicáveis de proteção de dados.

3.2 REGRAS DE CONSTITUIÇÃO E REVERSÃO DE FUNDOS PREVIDENCIAIS

O **Plano de Aposentadoria Banco Honda** registra Fundo Previdencial (Reversão de Saldo por Exigência Regulamentar) que corresponde a constituição de recursos oriundos da Gestão Previdencial, definidos em Regulamento, pela reversão de saldos não resgatados ou não portados, quando da cessação do vínculo empregatício, atualizado pela rentabilidade líquida do Plano, sendo revisto, anualmente, por meio de Avaliação Atuarial.

O referido Fundo poderá ser utilizado para compensação de contribuições futuras da Patrocinadora ou para cobertura da Conta Coletiva Geral, ou outra destinação, observada a legislação vigente, desde que prevista no plano de custeio anual, baseado em parecer atuarial, devidamente aprovado pelo Conselho Deliberativo, conforme dispositivos regulamentares.

Na data base de **31 de dezembro de 2025**, o Fundo Previdencial foi reavaliado atuarialmente, consoante à metodologia disposta em Nota Técnica Atuarial.

Portanto, o Fundo Previdencial (Fundo Coletivo de Desligamento) teve a seguinte movimentação no **exercício de 2025**:

- ▶ Saldo em 31/12/2024: R\$ 175.085,38 (cento e setenta e cinco mil e oitenta e cinco reais e trinta e oito centavos).
- ▶ Recursos recebidos em 2025: R\$ 212.592,51 (duzentos e doze mil quinhentos e noventa e dois reais e cinquenta e um centavos);
- ▶ Recursos utilizados em 2025: Não foram utilizados recursos neste exercício; e

Mensagem da
Diretoria

A Entidade
em 2025

Retrospectiva
2025

Vale Relembrar/
Espaço dos
Assistidos

Educação
Financeira

Demonstrativo
de Investimentos

Demonstrações
Contábeis

Notas Explicativas
às Demonstrações
Contábeis

Parecer Atuarial

Relatório dos
Auditores
Independentes

Atas de Reunião

- ▶ Saldo em 31/12/2025: R\$ 387.677,89 (trezentos e oitenta e sete mil seiscentos e setenta e sete reais e oitenta e nove centavos).

3.3 VARIACÃO DO RESULTADO

Cotejando o Patrimônio de Cobertura do Plano em **31 de dezembro de 2025**, no montante de **R\$ 4.123.044,27 (quatro milhões cento e vinte três mil e quarenta e quatro reais e vinte sete centavos)** com as Provisões Matemáticas, no mesmo período, de **R\$ 4.123.044,27 (quatro milhões cento e vinte três mil e quarenta e quatro reais e vinte sete centavos)**, o **Plano de Aposentadoria Banco Honda** resultou em Equilíbrio Técnico, consignado no balancete do Plano.

Com efeito, observa-se equivalência entre o Patrimônio de Cobertura e as Provisões Matemáticas constituídas sob a forma de saldos de contas individuais, caracterizando aderência patrimonial e suficiência de ativos para cobertura das obrigações do Plano na modalidade de Contribuição Definida.

3.4 NATUREZA DO RESULTADO

Consoante aos resultados apurados nesta **Avaliação Atuarial Anual de encerramento do exercício de 2025**, pode-se inferir que a natureza do resultado decorre da conjuntura intrínseca de sua modelagem e estruturação técnica.

3.5 SOLUÇÕES PARA EQUACIONAMENTO DE DÉFICIT

O **Plano de Aposentadoria Banco Honda** encerrou o **exercício de 2025** com Equilíbrio Técnico econômico e atuarial, registrando, portanto, suficiência de cobertura e solvência.

3.6 ADEQUAÇÃO DOS MÉTODOS DE FINANCIAMENTO

Para o financiamento do Benefício Mínimo de Aposentadoria assegurado pelo **Plano de Aposentadoria Banco Honda**, adota-se o Regime Financeiro de Capitalização e o Método de Financiamento Agregado, sendo os benefícios programados, decorrentes dos saldos de conta acumulados, financiados por Capitalização Individual.

Ante o exposto, o Regime Financeiro e o Método de Financiamento aplicados na **Avaliação Atuarial Anual** estão aderentes à legislação previdenciária vigente, em especial a Resolução CNPC 30, de 10 de outubro de 2018, representando ritmo de acumulação tecnicamente condizente com as obrigações previstas.

3.7 OUTROS FATOS RELEVANTES

A seguir descrevemos outros Fatores Relevantes pertinentes à **Avaliação Atuarial Anual de encerramento do exercício de 2025**:

- a. Para fins de **Avaliação Atuarial Anual**, a **WEDAN** considerou os valores de ativos patrimoniais apurados e contabilizados pela Entidade, sendo que seus apereçamentos

Mensagem da
Diretoria

A Entidade
em 2025

Retrospectiva
2025

Vale Relembrar/
Espaço dos
Assistidos

Educação
Financeira

Demonstrativo
de Investimentos

Demonstrações
Contábeis

Notas Explicativas
às Demonstrações
Contábeis

Parecer Atuarial

Relatório dos
Auditores
Independentes

Atas de Reunião

não foram objeto de auditoria financeira por parte desta Consultoria;

- b.** Os ativos patrimoniais não foram submetidos ao Ajuste de Precificação;
- c.** O **Plano de Aposentadoria Banco Honda** não registra Contratos de Dívidas em seu Ativo ou Passivo, isto é, o Patrimônio Líquido de Cobertura está totalmente integralizado;
- d.** Não foram registradas Provisões para Provisão para Créditos de Liquidação Duvidosa - PCLD dos investimentos no **exercício de 2025**, não havendo concretização de risco de crédito;
- e.** Não há registros de demandas judiciais em seu Exigível Contingencial no encerramento do **exercício de 2025**;
- f.** As Hipóteses e Premissas Atuariais utilizadas na **Avaliação Atuarial Anual do encerramento do exercício de 2025** foram submetidas a Estudo Técnico de Convergência da Taxa Real de Juros, na forma que preconiza a legislação em vigor, sendo essas aprovadas pela Diretoria e Conselho Deliberativo, consubstanciadas em opinação técnica atuarial;
- g.** A rentabilidade patrimonial auferida no **Plano de Aposentadoria PreviHonda** no **exercício de 2025** foi de **13,49%**, conforme informado pela **PREVIHONDA**, o que incorre em um ganho atuarial de 4,95% frente a Meta Atuarial de 8,14% (INPC + 4,08%).

Mensagem da
Diretoria

A Entidade
em 2025

Retrospectiva
2025

Vale Relembrar/
Espaço dos
Assistidos

Educação
Financeira

Demonstrativo
de Investimentos

Demonstrações
Contábeis

Notas Explicativas
às Demonstrações
Contábeis

Parecer Atuarial

Relatório dos
Auditores
Independentes

Atas de Reunião

4 DO PLANO ANUAL DE CUSTEIO

Em face da presente **Avaliação Atuarial Anual de encerramento do exercício de 2025** e considerando os dispositivos regulamentares do **Plano de Aposentadoria Banco Honda**, apresentamos a seguir o **Plano Anual de Custeio a vigor a partir de 1º de abril de 2026 até 31 de março de 2027**:

CATEGORIA	TIPO DE CONTRIBUIÇÃO	PERCENTUAL	BASE DE INCIDÊNCIA
Participante Autopatrocinado	Contribuições mensais normais	7,00%	Parcela do Salário Aplicável do Participante Ativo que exceda a 15 UP*
	Contribuições mensais para custear as Despesas Administrativas	R\$ 8,77	Taxa Fixa Individual
	Contribuições mensais destinada à cobertura do Benefício Mínimo	0,288%	Salário de referência
BPD	Contribuições mensais para custear as Despesas Administrativas	0,00%	Salário de referência
Patrocinadora	Contribuições mensais normais	7,00%	Parcela do Salário Aplicável do Participante Ativo que exceda a 15 UP*
	Contribuição variável	A seu critério em percentagem da Contribuição Normal, com valor e frequência a serem estabelecidos pela Patrocinadora e homologados pelo Conselho Deliberativo, utilizando-se critérios uniformes e aplicáveis a todos os Participantes Ativos deste Plano.	
	Contribuições mensais para custear as Despesas Administrativas	0,16%	Folha Salarial
	Contribuições mensais destinada à cobertura do Benefício Mínimo	0,288%	Salário Aplicável

(*) Valor da UP em 31/12/2025: R\$ 682,23.

O custeio administrativo, mostra-se compatível com o porte, complexidade operacional e estágio de maturidade do Plano, sendo objeto de acompanhamento periódico quanto à sua suficiência e sustentabilidade.

Cumprido destacar que o presente **Plano Anual de Custeio** deverá ser apreciado e aprovado pelo Conselho Deliberativo da **PREVIHONDA**, consoante à legislação previdenciária aplicável.

Em consonância com a legislação previdenciária em vigor, não há previsão de elevação das taxas de contribuições, salvo por algum fato relevante que venha a influenciar o financiamento do plano no decurso da vigência do plano de custeio.

Mensagem da
Diretoria

A Entidade
em 2025

Retrospectiva
2025

Vale Relembrar/
Espaço dos
Assistidos

Educação
Financeira

Demonstrativo
de Investimentos

Demonstrações
Contábeis

Notas Explicativas
às Demonstrações
Contábeis

Parecer Atuarial

Relatório dos
Auditores
Independentes

Atas de Reunião

5 DA CONCLUSÃO TÉCNICA

As Hipóteses e Premissas atuariais, bem como a metodologia técnica, empregadas para fins desta **Avaliação Atuarial de encerramento de exercício de 2025** estão em estrita obediência à legislação previdenciária em vigor, sendo que os resultados estão consubstanciados na conjugação dessas com os dados e informações previamente disponibilizadas pela **PREVIHONDA**.

Consoante à análise técnica atuarial acerca dos resultados apurados, conclui-se que o **Plano de Aposentadoria Banco Honda** auferiu Equilíbrio Técnico econômico e atuarial, registrado no balancete contábil de **31 de dezembro de 2025**. As provisões matemáticas encontram-se no Anexo I deste documento.

Adicionalmente, cumpre destacar que os Ativos patrimoniais, respectivos apereçamentos e saldos de conta informados pela **PREVIHONDA** não foram alvo de auditoria pela **WEDAN**.

Considerando que o **Plano de Aposentadoria Banco Honda** possui parcela em Benefício Definido, recomendamos que a **PREVIHONDA** possua um controle mensal e atuarial das Provisões Matemáticas, quer seja por recálculo atuarial ou recorrência financeira/atuarial, visando à contabilização dos balancetes, na forma da legislação previdenciária aplicável.

Por fim, enfatizamos que os entendimentos e conclusões contidos neste Parecer se restringem sob o âmbito **técnico atuarial** e fundamentam-se nos dados, documentos e informações disponibilizados pela **PreviHonda**, legislação de previdência complementar, bem como nas melhores práticas de mercado e na boa técnica atuarial.

Este é o nosso Parecer Técnico Atuarial.

Barueri/SP, 02 de março de 2026.

Víctor Hilário Diniz Taube
Atuário MIBA 2277 / CIBA 145
Sócio-Consultor

Dalmy Moreira Soares
Atuário MIBA 2066 / CIBA 145
Diretor Técnico

Daniel Pereira da Silva
Atuário MIBA 1146 / CIBA 145
CEO

WEDAN CONSULTORIA E GESTÃO DE RISCOS LTDA. – CIBA 145

Disclaimer: Não expressamos nenhum opinamento técnico sobre outro tema que não o especificado neste documento, que foi elaborado para uso exclusivo a PREVIHONDA, a quem se destina, não devendo, sem nosso prévio consentimento formal da WEDAN, ser divulgado a terceiros.

Mensagem da
Diretoria

A Entidade
em 2025

Retrospectiva
2025

Vale Relembrar/
Espaço dos
Assistidos

Educação
Financeira

Demonstrativo
de Investimentos

Demonstrações
Contábeis

Notas Explicativas
às Demonstrações
Contábeis

Parecer Atuarial

Relatório dos
Auditores
Independentes

Atas de Reunião

ANEXO I

CÓDIGO	CONTA	WEDAN (A)	WEDAN (B)	(A)/(B)-1
		31/12/25	31/12/24	%
2.3.0.0.00.00.00	PATRIMÔNIO SOCIAL	4.720.841,26	3.872.972,39	21,89%
2.3.1.0.00.00.00	PATRIMÔNIO DE COBERTURA DO PLANO	4.123.044,27	3.522.409,71	17,05%
2.3.1.1.00.00.00	PROVISÕES MATEMÁTICAS	4.123.044,27	3.522.409,71	17,05%
2.3.1.1.01.00.00	BENEFÍCIOS CONCEDIDOS	905.835,94	1.059.589,27	-14,51%
2.3.1.1.01.01.00	CONTRIBUIÇÃO DEFINIDA	905.835,94	1.059.589,27	-14,51%
2.3.1.1.01.01.01	SALDO DE CONTAS DOS ASSISTIDOS	905.835,94	1.059.589,27	-14,51%
2.3.1.1.01.02.00	BENEFÍCIO DEFINIDO ESTRUTURADO EM REGIME DE CAPITALIZAÇÃO	-	-	
2.3.1.1.01.02.01	VALOR ATUAL DOS BENEFÍCIOS FUTUROS PROGRAMADOS – ASSISTIDOS	-	-	
2.3.1.1.01.02.02	VALOR ATUAL DOS BENEFÍCIOS FUTUROS NÃO PROGRAMADOS – ASSISTIDOS	-	-	
2.3.1.1.02.00.00	BENEFÍCIOS A CONCEDER	3.217.208,33	2.462.820,44	30,63%
2.03.01.01.02.01	CONTRIBUIÇÃO DEFINIDA	2.930.997,73	2.089.617,18	40,26%
2.03.01.01.02.01.01	SALDO DE CONTAS – PARCELA PATROCINADOR(ES)/INSTITUIDOR(ES)	2.554.924,71	2.068.921,55	23,49%
2.03.01.01.02.01.02	SALDO DE CONTAS - PARCELA PARTICIPANTES	28.061,55	20.028,70	40,11%
2.03.01.01.02.01.03.00	SALDO DE CONTAS - PARCELA PARTICIPANTES PORTADA DE EFPC	348.011,47	666,93	52081,11%
2.03.01.01.02.01.04.00	SALDO DE CONTAS - PARCELA PARTICIPANTES PORTADA DE EAPC	-	-	
2.3.1.1.02.02.00	BENEFÍCIO DEFINIDO ESTRUTURADO EM REGIME DE CAPITALIZAÇÃO PROGRAMADO	286.210,60	373.203,26	-23,31%
2.3.1.1.02.02.01	VALOR ATUAL DOS BENEFÍCIOS FUTUROS PROGRAMADOS	684.360,56	775.465,17	-11,75%
2.3.1.1.02.02.02	(-) VALOR ATUAL DAS CONTRIBUIÇÕES FUTURAS DOS PATROCINADORES	(398.149,96)	(402.261,91)	-1,02%
2.3.1.1.02.02.03	(-) VALOR ATUAL DAS CONTRIBUIÇÕES FUTURAS DOS PARTICIPANTES	-	-	
2.3.1.1.02.03.00	BENEFÍCIO DEFINIDO ESTRUTURADO EM REGIME DE CAPITALIZAÇÃO N. PROGRAMADO	-	-	
2.3.1.1.02.03.01	VALOR ATUAL DOS BENEFÍCIOS FUTUROS NÃO PROGRAMADOS	-	-	
2.3.1.1.02.03.02	(-) VALOR ATUAL DAS CONTRIBUIÇÕES FUTURAS DOS PATROCINADORES	-	-	
2.3.1.1.02.03.03	(-) VALOR ATUAL DAS CONTRIBUIÇÕES FUTURAS DOS PARTICIPANTES	-	-	
2.3.1.1.03.00.00	(-) PROVISÕES MATEMÁTICAS A CONSTITUIR	-	-	
2.3.1.1.03.01.00	(-) SERVIÇO PASSADO	-	-	
2.3.1.1.03.01.01	(-) PATROCINADOR(ES)	-	-	
2.3.1.1.03.01.02	(-) PARTICIPANTES	-	-	

Mensagem da
Diretoria

A Entidade
em 2025

Retrospectiva
2025

Vale Relembrar/
Espaço dos
Assistidos

Educação
Financeira

Demonstrativo
de Investimentos

Demonstrações
Contábeis

Notas Explicativas
às Demonstrações
Contábeis

Parecer Atuarial

Relatório dos
Auditores
Independentes

Atas de Reunião

CÓDIGO	CONTA	WEDAN (A)	WEDAN (B)	(A)/(B)-1
		31/12/25	31/12/24	%
2.3.1.1.03.02.00	(-) DÉFICIT EQUACIONADO	-	-	
2.3.1.1.03.02.01	(-) PATROCINADOR(ES)	-	-	
2.3.1.1.03.02.02	(-) PARTICIPANTES	-	-	
2.3.1.1.03.02.03	(-) ASSISTIDOS	-	-	
2.3.1.1.03.03.00	(+/-) POR AJUSTES DAS CONTRIBUIÇÕES EXTRAORDINÁRIAS	-	-	
2.3.1.1.03.03.01	(+/-) PATROCINADOR(ES)	-	-	
2.3.1.1.03.03.02	(+/-) PARTICIPANTES	-	-	
2.3.1.1.03.03.03	(+/-) ASSISTIDOS	-	-	
2.3.1.2.00.00.00	EQUILÍBRIO TÉCNICO	-	-	
2.3.1.2.01.00.00	RESULTADOS REALIZADOS	-	-	
2.3.1.2.01.01.00	SUPERÁVIT TÉCNICO ACUMULADO			
2.3.1.2.01.01.01	RESERVA DE CONTINGÊNCIA			
2.3.1.2.01.01.02	RESERVA ESPECIAL PARA REVISÃO DE PLANO	-	-	
2.3.1.2.01.02.00	(-) DÉFICIT TÉCNICO ACUMULADO	-	-	
2.3.1.2.02.00.00	RESULTADOS A REALIZAR	-	-	
2.3.2.0.00.00.00	FUNDOS	597.796,99	350.562,68	70,52%
2.3.2.1.00.00.00	FUNDOS PREVIDENCIAIS	387.677,89	175.085,38	121,42%
2.3.2.1.01.00.00	REVERSÃO DE SALDO POR EXIGÊNCIA REGULAMENTAR	387.677,89	175.085,38	121,42%
2.3.2.1.02.00.00	REVISÃO DE PLANO	-	-	
2.3.2.1.03.00.00	OUTROS - PREVISTO EM NOTA TÉCNICA ATUARIAL	-	-	
2.3.2.2.00.00.00	FUNDOS ADMINISTRATIVOS	210.119,10	175.477,30	19,74%
2.3.2.2.01.00.00	PLANO DE GESTÃO ADMINISTRATIVA	-	-	
2.3.2.2.02.00.00	PARTICIPAÇÃO NO FUNDO ADMINISTRATIVO PGA	210.119,10	175.477,30	19,74%
2.3.2.3.00.00.00	FUNDOS PARA GARANTIA DAS OPERAÇÕES COM PARTICIPANTE	-	-	

Mensagem da
Diretoria

A Entidade
em 2025

Retrospectiva
2025

Vale Lembrar/
Espaço dos
Assistidos

Educação
Financeira

Demonstrativo
de Investimentos

Demonstrações
Contábeis

Notas Explicativas
às Demonstrações
Contábeis

Parecer Atuarial

Relatório dos
Auditores
Independentes

Atas de Reunião



Relatório dos Auditores Independentes

O Relatório dos Auditores Independentes é o documento mediante o qual o auditor expressa sua opinião de forma clara e objetiva sobre as demonstrações contábeis quanto ao adequado atendimento, ou não, a todos os aspectos relevantes.





Relatório dos auditores independentes **sobre as demonstrações contábeis**

Mensagem da
Diretoria

A Entidade
em 2025

Retrospectiva
2025

Vale Relembrar/
Espaço dos
Assistidos

Educação
Financeira

Demonstrativo
de Investimentos

Demonstrações
Contábeis

Notas Explicativas
às Demonstrações
Contábeis

Parecer Atuarial

Relatório dos
Auditores
Independentes

Atas de Reunião

**Aos Administradores, Conselheiros, Participantes e Patrocinadores da
PreviHonda - Entidade de Previdência Privada**

Sumaré - SP

OPINIÃO

Examinamos as demonstrações contábeis da PreviHonda - Entidade de Previdência Privada ("Entidade"), que compreendem o balanço patrimonial consolidado (representado pelo somatório de todos os planos de benefícios administrados pela PreviHonda - Entidade de Previdência Privada, aqui denominados de consolidado, por definição da Resolução CNPC nº 43 e alterações posteriores), a demonstração do ativo líquido e a demonstração das provisões técnicas do plano de benefícios, por plano de benefícios previdencial, em 31 de dezembro de 2025 e as respectivas demonstrações da mutação do patrimônio social consolidada, da mutação do ativo líquido por plano de benefícios previdencial e do plano de gestão administrativa consolidada, para o exercício findo nessa data, bem como as correspondentes notas explicativas, incluindo o resumo das principais políticas contábeis materiais e outras informações elucidativas.

Em nossa opinião, as demonstrações contábeis acima referidas apresentam adequadamente, em todos os aspectos relevantes, a posição patrimonial e financeira consolidada da PreviHonda - Entidade de Previdência Privada em 31 de dezembro de 2025, e o desempenho consolidado e por plano de benefícios previdencial de suas operações para o exercício findo nessa data, de acordo com as práticas contábeis adotadas no Brasil aplicáveis às entidades reguladas pelo Conselho Nacional de Previdência Complementar - CNPC.

BASE PARA OPINIÃO

Nossa auditoria foi conduzida de acordo com as normas brasileiras e internacionais de auditoria. Nossas responsabilidades, em conformidade com tais normas, estão descritas na seção a seguir intitulada "Responsabilidades dos auditores pela auditoria das demonstrações contábeis consolidadas e individuais". Somos independentes em relação à Entidade, de acordo com os princípios éticos relevantes previstos no Código de Ética Profissional do Contador e nas normas profissionais emitidas pelo Conselho Federal de Contabilidade, aplicáveis a auditorias de demonstrações contábeis de entidades de interesse público no Brasil. Nós também cumprimos com as demais responsabilidades éticas de acordo com essas normas. Acreditamos que a evidência de auditoria obtida é suficiente e apropriada para fundamentar nossa opinião.

RESPONSABILIDADES DA ADMINISTRAÇÃO E DA GOVERNANÇA PELAS DEMONSTRAÇÕES CONTÁBEIS CONSOLIDADAS E INDIVIDUAIS

A administração é responsável pela elaboração e adequada apresentação das demonstrações contábeis consolidadas e individuais, de acordo com as práticas contábeis adotadas no Brasil aplicáveis às entidades reguladas pelo Conselho Nacional de Previdência Complementar – CNPC e pelos controles internos que ela determinou como

Mensagem da
Diretoria

A Entidade
em 2025

Retrospectiva
2025

Vale Relembrar/
Espaço dos
Assistidos

Educação
Financeira

Demonstrativo
de Investimentos

Demonstrações
Contábeis

Notas Explicativas
às Demonstrações
Contábeis

Parecer Atuarial

Relatório dos
Auditores
Independentes

Atas de Reunião

necessários para permitir a elaboração de demonstrações contábeis livres de distorção relevante, independentemente se causada por fraude ou erro.

Na elaboração das demonstrações contábeis consolidadas e individuais, a administração é responsável pela avaliação da capacidade de a entidade continuar operando, divulgando, quando aplicável, os assuntos relacionados com a sua continuidade operacional e o uso dessa base contábil na elaboração das demonstrações contábeis consolidadas e individuais, a não ser que a administração pretenda liquidar a Entidade ou cessar suas operações, ou não tenha nenhuma alternativa realista para evitar o encerramento das operações.

Os responsáveis pela governança da Entidade são aqueles com responsabilidade pela supervisão do processo de elaboração das demonstrações contábeis.

RESPONSABILIDADES DOS AUDITORES PELA AUDITORIA DAS DEMONSTRAÇÕES CONTÁBEIS CONSOLIDADAS E INDIVIDUAIS

Nossos objetivos são obter segurança razoável de que as demonstrações contábeis consolidadas e individuais, tomadas em conjunto, estão livres de distorção relevante, independentemente se causada por fraude ou erro, e emitir relatório de auditoria contendo nossa opinião. Segurança razoável é um alto nível de segurança, mas não uma garantia de que a auditoria realizada de acordo com as normas brasileiras e internacionais de auditoria sempre detectam as eventuais distorções relevantes existentes. As distorções podem ser decorrentes de fraude ou erro e são consideradas relevantes quando, individualmente ou em conjunto, possam influenciar, dentro de uma perspectiva razoável, as decisões econômicas dos usuários tomadas com base nas referidas demonstrações contábeis consolidadas e individuais.

Como parte da auditoria realizada de acordo com as normas brasileiras e internacionais de auditoria, exercemos julgamento profissional e mantemos ceticismo profissional ao longo da auditoria. Além disso:

- ▶ Identificamos e avaliamos os riscos de distorção relevante nas demonstrações contábeis consolidadas e individuais, independentemente se causada por fraude ou erro, planejamos e executamos procedimentos de auditoria em resposta a tais riscos, bem como obtemos evidência de auditoria apropriada e suficiente para fundamentar nossa opinião. O risco de não detecção de distorção relevante resultante de fraude é maior do que o proveniente de erro, já que a fraude pode envolver o ato de burlar os controles internos, conluio, falsificação, omissão ou representações falsas intencionais.
- ▶ Obtemos entendimento dos controles internos relevantes para a auditoria para planejarmos procedimentos de auditoria apropriados às circunstâncias, mas, não com o objetivo de expressarmos opinião sobre a eficácia dos controles internos da Entidade.
- ▶ Avaliamos a adequação das políticas contábeis utilizadas e a razoabilidade das estimativas contábeis e respectivas divulgações feitas pela administração.
- ▶ Concluimos sobre a adequação do uso, pela administração, da base contábil de continuidade operacional e, com base nas evidências de auditoria obtidas, se existe incerteza relevante em relação a eventos ou condições que possam levantar dúvida significativa em relação à capacidade de continuidade operacional da Entidade. Se concluirmos que existe incerteza relevante, devemos chamar atenção em nosso relatório de auditoria para as respectivas divulgações nas demonstrações contábeis consolidadas e individuais ou incluir modificação em nossa opinião, se as divulgações forem inadequadas. Nossas conclusões estão fundamentadas nas evidências de auditoria obtidas até a data de nosso relatório. Todavia, eventos ou condições futuras podem levar a Entidade a não mais se manter em continuidade operacional.
- ▶ Avaliamos a apresentação geral, a estrutura e o conteúdo das demonstrações contábeis consolidadas e individuais, inclusive as divulgações e se as demonstrações contábeis consolidadas e individuais representam as correspondentes transações e os eventos de maneira compatível com o objetivo de apresentação adequada.
- ▶ Comunicamo-nos com os responsáveis pela governança a respeito, entre outros aspectos, do alcance planejado, da época da auditoria e das constatações significativas de auditoria, inclusive as eventuais deficiências significativas nos controles internos que identificamos durante nossos trabalhos.

São Paulo, 26 de março de 2026.

Mensagem da
Diretoria

A Entidade
em 2025

Retrospectiva
2025

Vale Relembrar/
Espaço dos
Assistidos

Educação
Financeira

Demonstrativo
de Investimentos

Demonstrações
Contábeis

Notas Explicativas
às Demonstrações
Contábeis

Parecer Atuarial

Relatório dos
Auditores
Independentes

Atas de Reunião

Atas de Reuniões

Atas de reunião da Diretoria Executiva e dos Conselhos Deliberativo e Fiscal, relativas ao exercício findo em 31 de dezembro de 2025.

Ata de Reunião Ordinária da Diretoria Executiva da **PreviHonda - Entidade de Previdência Privada**

Mensagem da Diretoria

A Entidade em 2025

Retrospectiva 2025

Vale Relembrar/ Espaço dos Assistidos

Educação Financeira

Demonstrativo de Investimentos

Demonstrações Contábeis

Notas Explicativas às Demonstrações Contábeis

Parecer Atuarial

Relatório dos Auditores Independentes

Atas de Reunião

Aos 23 (vinte e três) dias do mês março de 2026, às 11h, na sede da Entidade, reuniu-se a Diretoria Executiva da **PreviHonda – Entidade de Previdência Privada**. Na qualidade de Presidente da Mesa, assumiu a direção dos trabalhos o Diretor Superintendente, Sr. Ricardo Hayashi, que designou a mim, Marco Vinicius Berzaghi, para secretariá-lo. Instalada a reunião, por determinação do Sr. Presidente, procedi à leitura da Ordem do Dia, devendo os Srs. Diretores discutir e deliberar sobre os seguintes itens: **a)** apresentação dos Resultados dos Investimentos de 2025; **b)** monitoramento dos investimentos do ano de 2025; **c)** apresentação dos resultados da avaliação atuarial 2025/2026; **d)** apresentação das Demonstrações Contábeis, relativas ao exercício findo em 31 de Dezembro de 2025, compostas de Balanço Patrimonial (consolidado), Demonstração da Mutaç o do Patrim nio Social – DMPS (consolidado), Demonstração do Plano de Gest o Administrativa – DPGA (por plano e consolidado); **e)** relat rio da Auditoria Independente da KPMG relativa ao ano de 2025; **f)** apresenta o do or amento realizado *versus* or ado de 2025, e **g)** outros assuntos de interesse da Entidade. Em rela o aos itens **“a”** e **“b”**, o Sr. Presidente submeteu   aprecia o dos Srs. Diretores, os relat rios correspondentes aos resultados dos investimentos, bem como ao monitoramento dos investimentos, e ap s an lise do material apresentado os Srs. Diretores os aprovaram por unanimidade. Passando para os itens **“c”** e **“d”**, o sr. Presidente da mesa destacou que as Demonstra es Cont beis e avalia o atuarial submetidas foram devidamente apreciadas por auditores independentes, conforme parecer integrante daquelas demonstra es, exibindo aos senhores diretores o material correspondente. Discutido o assunto, os diretores presentes aprovaram por unanimidade o material exibido e seu conte do. Em rela o ao item **“e”**, os diretores discutiram o relat rio da auditoria independente, relativo ao ano de 2025, n o tendo sido registrada pelos presentes quaisquer d vidas ou observa es. No tocante ao item **“f”**, os diretores aprovaram por unanimidade o material comparativo concernente ao or amento previsto para o ano de 2025, *versus* o realizado. Por fim, em rela o ao item **“g”** o sr. Presidente concedeu a palavra a quem dela quisesse fazer uso. Como nada mais houvesse a tratar e ningu m fizesse uso da palavra, determinou o Sr. Presidente que fosse lavrada esta ata, a qual lida e achada conforme, foi por todos assinada. A reuni o foi encerrada  s 12h.

Sumar , 23 de mar o de 2026

Ricardo Hayashi
Presidente da Mesa

Marco Vinicius Berzaghi
Secret rio da Mesa

DIRETORES

Ricardo Hayashi
Diretor Superintendente

Rafael Meirelles Cardinali
Diretor de Benef cio - ARPB

Luiz Fernando Vertamatti
Diretor Financeiro AETQ / ARC

Ata de Reunião Ordinária do Conselho Fiscal da **PreviHonda - Entidade de Previdência Privada**



Mensagem da Diretoria

A Entidade em 2025

Retrospectiva 2025

Vale Relembrar/ Espaço dos Assistidos

Educação Financeira

Demonstrativo de Investimentos

Demonstrações Contábeis

Notas Explicativas às Demonstrações Contábeis

Parecer Atuarial

Relatório dos Auditores Independentes

Atas de Reunião

Aos 24 (vinte e quatro) dias do mês de março de 2026, às 9h30, na sede da Entidade, reuniu-se o Conselho Fiscal da **PreviHonda – Entidade de Previdência Privada**. Na qualidade de Presidente da Mesa, assumiu a direção dos trabalhos o Conselheiro Presidente Sr. Ronaldo José de Paula, que indicou a mim, Marco Vinicius Berzaghi para secretariá-lo. Instalada a reunião, por determinação do Sr. Presidente, procedi à leitura da Ordem do Dia, devendo os Srs. Conselheiros discutir e deliberar sobre os seguintes assuntos : **a)** Apresentação dos Resultados dos Investimentos de 2025; **b)** Monitoramento dos investimentos do ano de 2025; **c)** Apresentação dos resultados da avaliação atuarial 2025/2026; **d)** Apresentação das Demonstrações Contábeis, relativas ao exercício findo em 31 de Dezembro de 2025, compostas de Balanço Patrimonial (consolidado), Demonstração da Mutaç o do Patrim nio Social – DMPS (consolidado), Demonstração do Plano de Gest o Administrativa – DPGA (por plano e consolidado); **e)** Relatório da Auditoria Independente da KPMG relativa ao ano de 2025; **f)** Apresentação do orçamento realizado *versus* orçado de 2025, e **g)** outros assuntos de interesse da Entidade. Em rela o aos itens **“a”** e **“b”**, o Sr. Presidente submeteu à aprecia o e aprova o dos Srs. Conselheiros, os relatórios correspondentes aos resultados dos investimentos, bem como ao monitoramento dos investimentos, e ap s an lise do material apresentado os conselheiros presentes, por unanimidade, deram parecer favor vel ao material apresentado. Passando para os itens **“c”** e **“d”**, o sr. Presidente da mesa destacou que as Demonstra es Cont beis e avalia o atuarial foram devidamente apreciadas por auditores independentes, conforme parecer integrante daquelas demonstra es, exibindo aos senhores conselheiros o material correspondente. Discutido o assunto, os conselheiros presentes, por unanimidade, deram parecer favor vel, sem ressalvas, ao material exibido e seu conte do. Em rela o ao item **“e”**, os conselheiros deram, por unanimidade, parecer favor vel ao relat rio da auditoria independente, relativo ao ano de 2025. No tocante ao item **“f”**, os conselheiros, por unanimidade, opinaram favoravelmente em rela o ao material comparativo concernente ao orçamento previsto para o ano de 2025, *versus* o realizado. Por fim no que se refere ao item **“g”**, o Sr. Presidente da Mesa concedeu a palavra a quem dela quisesse fazer uso. Como nada mais houvesse a tratar e ningu m fizesse uso da palavra, determinou o Sr. Presidente que os temas analisados fossem submetidos à an lise e aprova o do Conselho Deliberativo, bem como fosse lavrada esta Ata, a qual lida e achada conforme, foi por todos assinada. A reuni o foi encerrada  s 10h30.

Sumar , 24 de março de 2026.

Ronaldo Jos  de Paula
Presidente da Mesa

Marco Vinicius Berzaghi
Secret rio da Mesa

CONSELHEIROS

Ronaldo Jos  de Paula
Conselheiro Presidente

Rodrigo Cavalcante de Mello Santos
Conselheiro

M rcio Norio Kobayashi
Conselheiro

Ata de Reunião Ordinária do Conselho Deliberativo da **PreviHonda - Entidade de Previdência Privada**

Mensagem da Diretoria

A Entidade em 2025

Retrospectiva 2025

Vale Relembrar/ Espaço dos Assistidos

Educação Financeira

Demonstrativo de Investimentos

Demonstrações Contábeis

Notas Explicativas às Demonstrações Contábeis

Parecer Atuarial

Relatório dos Auditores Independentes

Atas de Reunião

Aos 26 (vinte e seis) dias do mês de março de 2026, às 16h, na sede da Entidade, reuniu-se o Conselho Deliberativo da **PreviHonda – Entidade de Previdência Privada**, tendo como convidados os membros do Conselho Fiscal e da Diretoria Executiva. Na qualidade de Presidente da Mesa, assumiu a direção dos trabalhos o Conselheiro Presidente, Sr. João Batista Coelho Mezari, que indicou a mim, Marco Vinicius Berzaghi, para secretariá-lo. Instalada a reunião, por determinação do Sr. Presidente, procedi à leitura da Ordem do Dia, devendo os Srs. Conselheiros discutir e deliberar sobre os seguintes assuntos : **a)** apresentação dos Resultados dos Investimentos de 2025; **b)** monitoramento dos investimentos do ano de 2025; **c)** apresentação dos resultados da avaliação atuarial 2025/2026; **d)** apresentação das Demonstrações Contábeis, relativas ao exercício findo em 31 de Dezembro de 2025, compostas de Balanço Patrimonial (consolidado), Demonstração da Mutaç o do Patrim nio Social – DMPS (consolidado), Demonstração do Plano de Gest o Administrativa – DPGA (por plano e consolidado); **e)** relat rio da Auditoria Independente da KPMG relativa ao ano de 2025; **f)** apresenta o do or amento realizado *versus* or ado de 2025, e **g)** outros assuntos de interesse da Entidade. Em rela o aos itens **“a”** e **“b”**, o Sr. Presidente submeteu   aprecia o e aprova o dos Srs. Conselheiros, os relat rios correspondentes aos resultados dos investimentos, bem como ao monitoramento dos investimentos, e ap s an lise do material apresentado, os Srs. Conselheiros aprovaram por unanimidade seu inteiro teor. Passando para os itens **“c”** e **“d”**, o sr. Presidente da mesa destacou que as Demonstra es Cont beis e avalia o atuarial submetidas foram devidamente apreciadas por auditores independentes, conforme parecer integrante daquelas demonstra es, exibindo aos senhores conselheiros o material correspondente, e ratificando que foram aprovadas pelo Conselho Fiscal em reuni o realizada na data de 24 de mar o de 2026. Ap s detalhado exame, os senhores conselheiros aprovaram, por unanimidade, o material apresentado, parte integrante da presente ata, e em decorr ncia do parecer favor vel dos auditores independentes e do Conselho Fiscal, ficam exonerados de responsabilidade sobre as contas do exerc cio de 2025, os membros da Diretoria-Executiva da Entidade. Os referidos documentos, devidamente assinados pelos Srs. Conselheiros, ficar o arquivados na Entidade. Em rela o ao item **“e”**, os conselheiros aprovaram, por unanimidade, o relat rio da auditoria independente, relativo ao ano de 2025. No tocante ao item **“f”**, os conselheiros aprovaram por unanimidade o material comparativo relativo ao or amento previsto para o ano de 2025, *versus* o realizado. No que se refere ao item **“g”**, o sr. Presidente concedeu a palavra a quem dela quisesse fazer uso. Como nada mais houvesse a tratar e ningu m fizesse uso da palavra, determinou o Sr. Presidente fosse lavrada esta ata, a qual lida e achada conforme, foi por todos assinada. A reuni o foi encerrada  s 17h.

Sumar , 26 de mar o de 2026.

Jo o Batista Coelho Mezari
Presidente da Mesa

Marco Vinicius Berzaghi
Secret rio da Mesa

Mensagem da
Diretoria

A Entidade
em 2025

Retrospectiva
2025

Vale Relembrar/
Espaço dos
Assistidos

Educação
Financeira

Demonstrativo
de Investimentos

Demonstrações
Contábeis

Notas Explicativas
às Demonstrações
Contábeis

Parecer Atuarial

Relatório dos
Auditores
Independentes

Atas de Reunião

CONSELHEIROS

João Batista Coelho Mezari
Conselheiro Presidente

Fabio Luiz Lourenço Favaron
Conselheiro

Emerson Meneghel Maximinovaron
Conselheiro

MEMBROS CONVIDADOS DA DIRETORIA EXECUTIVA

Ricardo Hayashi
Diretor Superintendente

Rafael Meirelles Cardinali
Diretor de Benefício – ARPB

Luiz Fernando Vertamatti
Diretor Financeiro AETQ / ARC

MEMBROS CONVIDADOS DO CONSELHO FISCAL

Ronaldo José de Paula
Conselheiro Presidente

Rodrigo Cavalcante de Mello Santos
Conselheiro

Márcio Norio Kobayashi
Conselheiro



PreviHonda

PREVIHONDA ENTIDADE DE PREVIDÊNCIA PRIVADA

OBRIGADO

TELEFONES

(19) 3864-7435
(19) 3864-7436
(19) 3864-7437

ONLINE

previhonda@honda.com.br
www.previhonda.com.br

ENDEREÇO

Estrada Municipal Valêncio Calegari, 777
Prédio HAB ADM
Nova Veneza - Sumaré - SP
CEP: 13181-903

